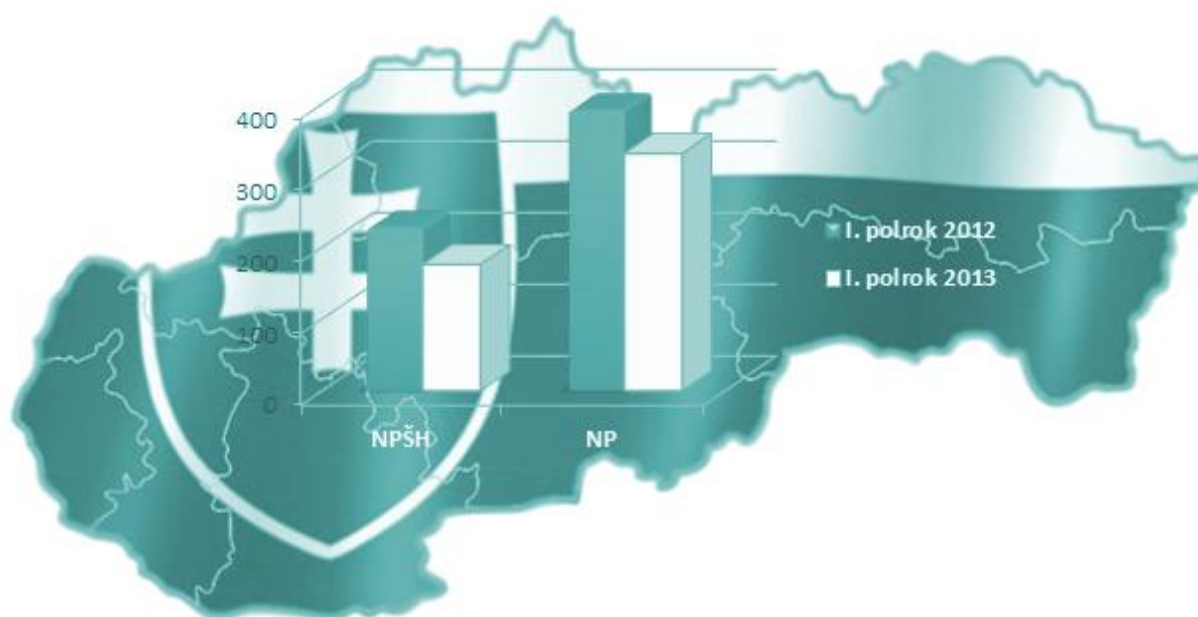


Prezídium Policajného zboru
Úrad hraničnej a cudzineckej polície

Štatistický prehľad legálnej a nelegálnej migrácie v Slovenskej republike



I. POLROK 2013

OBSAH

1	LEGÁLNA MIGRÁCIA	6
1.1	Legálna migrácia podľa štátnej hranice.....	6
1.2	Povolené pobyty na území SR.....	8
1.3	Víza	12
2	NELEGÁLNA MIGRÁCIA	17
2.1	Neoprávnené prekročenie štátnej hranice SR.....	22
2.2	Neoprávnený pobyt na území SR	27
2.3	Maloletí bez sprievodu zadržaní pri NPŠH a NP	38
2.4	Žiadosti o azyl.....	39
2.5	Falšovanie a pozmeňovanie cestovných, pobytových a iných dokumentov.....	44
2.6	Odopretie vstupu.....	48
2.7	Nelegálna migrácia formou prevádzačstva.....	52
2.7.1	Prevádzačstvo	52
2.7.2	Realizácia organizovaných a zločineckých skupín	53
2.8	Návratová politika a prijaté osoby na územie SR	55
2.8.1	Readmisia	55
2.8.2	Dobrovoľné návraty.....	58
2.8.3	Dublinské transfery	59
2.8.4	Útvary policajného zaistenia pre cudzincov	63
2.8.5	Vydanie a výkon rozhodnutia o vyhostení	66
2.9	Neoprávnený prevoz cigariet na vonkajšej hranici.....	70
2.10	Pozitívne lustrácie v pátracích evidenciách	72

DEFINÍCIE POUŽITÝCH POJMOV

a) vnútorné hranice - sú úseky štátnej hranice SR, ktoré sú spoločnými pozemnými hranicami medzi členskými štátmi Schengenského priestoru – tvoria ich úseky štátnej hranice SR s Rakúskom, Maďarskom, Českom, Poľskom a letiská pre vnútorné linky (lety výlučne na územia členských štátov alebo z ich území a bez pristátia na území tretej krajiny),

b) vonkajšie hranice - sú úseky štátnej hranice SR, ktoré sú spoločnou pozemnou hranicou s nečlenským štátom a letiská, ak nie sú vnútornými hranicami; tvorí ich **pozemná hranica** – štátna hranica SR s Ukrajinou a **letiská**,

c) neoprávnené prekročenie štátnej hranice – vonkajšia hranica (pozemná, letiská) – v tejto kategórii sú zahrnuté všetky konania cudzincov, ktorí neoprávnene prekročili, alebo sa pokúsili neoprávnene prekročiť štátnu hranicu Slovenskej republiky bez ohľadu na smer prekročenia, pričom čas medzi ich zadržaním a prekročením štátnej hranice nie je väčší ako 48 hodín a na území Slovenskej republiky boli zadržaní hliadkou, ktorej úlohou je kontrola hraníc.

Do kategórie NPŠH sú zahrnuté aj prípady readmisie, keď cudzinci boli zadržaní mimo územia SR útvaram iného štátu a na územie SR boli vrátení na základe readmisných dohôd. Do tejto kategórie sú zahrnuté len tie prípady readmisie, ak bola splnená podmienka predchádzajúceho neoprávneného prekročenia štátnej hranice a čas medzi zadržaním cudzinca útvaram iného štátu a prekročením spoločnej štátnej hranice je menší ako 48 hodín.

d) neoprávnený pobyt na území SR - v tejto kategórii sú zahrnuté všetky konania cudzincov, ktorí sa zdržiavajú na území Slovenskej republiky v rozpore s platnou legislatívou, ktorá stanovuje podmienky pobytu na území Slovenskej republiky, bez ohľadu na skutočnosť, či vstúpili na územie Slovenskej republiky oprávnene (legálne) alebo neoprávnene (nelegálne), alebo ak takáto skutočnosť bola zistená počas hraničnej kontroly na výstupe z územia Slovenskej republiky, okrem pokusu o NPŠH.

Členenie neoprávneného pobytu:

- vo vnútrozemí:

- **po legálnom vstupe do SR** - do tejto skupiny sú zaraďovaní cudzinci, ktorí boli zadržaní vo vnútrozemí z dôvodu neoprávneného pobytu na našom území, ktorí vstúpili (resp. mohli vstúpiť) na územie SR legálne, ale v čase zistenia sa nachádzali na našom území neoprávnene (prekročenie doby stanovenej vo víze, v povolení na pobyt, vykonávanie nelegálnej práce ...),
- **po nelegálnom vstupe do SR**- do tejto skupiny sú zaraďovaní cudzinci, ktorí boli zadržaní vo vnútrozemí z dôvodu neoprávneného pobytu na našom území, ktorých vstup na územie SR bol nelegálny,
- **po nezistenom vstupe do SR** - do tejto skupiny sú zaraďovaní cudzinci, ktorí boli zadržaní vo vnútrozemí z dôvodu neoprávneného pobytu na našom území, ale nebolo vierohodne preukázané, že ich vstup na územie SR bol buď legálny alebo nelegálny,
- **v priestore letiska** – do tejto skupiny sú zaraďovaní cudzinci zadržaní na letiskách z dôvodu neoprávneného pobytu, okrem cudzincov, ktorí patria do kategórie NP na hraničnom priechode pri výstupe zo SR,

- **na vnútorných hraniciach** - do tejto skupiny sú zaraďovaní štátni príslušníci tretích krajín, ktorí neoprávnene prekročili alebo sa pokúsili neoprávnene prekročiť vnútornú hranicu, pričom boli na území Slovenskej republiky zadržaní hliadkou, ktorá plní úlohy pri vykonávaní

kontroly v rámci pohraničného územia (napr. náhodné kontroly vnútro-schengenských letov, spoločné pohraničné hliadky),

- **na hraničnom priechode pri výstupe zo SR** v členení na pozemnú hranicu a letiská (mimo-schengenské linky) – do tejto skupiny sú zaraďovaní cudzinci, ktorých neoprávnený pobyt na území SR bol zistený počas hraničnej kontroly na výstupe z územia SR do tretej krajiny,

- **po vrátení z iného členského štátu** – do tejto skupiny sú zaraďovaní cudzinci, ktorí boli zadržaní mimo územia SR útvarom iného štátu a na územie SR boli vrátení na základe Dublinského nariadenia alebo na základe readmisných dohôd a neboli predtým zadržaní na neoprávnenom pobyte,

e) odopretie vstupu štátnemu príslušníkovi tretej krajiny – sú tu zaraďovaní štátni príslušníci tretích krajín (okrem tých, ktorí sú rodinnými príslušníkmi občanov Únie), ktorým bol na hraničnom priechode formálne odopretý vstup na územie Slovenskej republiky z dôvodov uvedených v článku 13 Kódexu schengenských hraníc,

f) zamietnutie vstupu občanovi Únie a rodinnému príslušníkovi občana Únie (ďalej len „občanom Únie“) - sú tu zaraďovaní občania Únie a rodinní príslušníci občanov Únie, ktorým bol na hraničnom priechode zamietnutý vstup na územie Slovenskej republiky podľa ustanovenia § 11 zákona č. 404/2011 Z. z. o pobyte cudzincov a o zmene a doplnení niektorých zákonov (ďalej len „zákon o pobyte cudzincov“),

g) štátny príslušník tretej krajiny - je každá osoba, ktorá nie je občanom Európskeho hospodárskeho priestoru a Švajčiarska (štátnym príslušníkom tretej krajiny sa rozumie aj osoba bez štátnej príslušnosti),

h) nelegálny migrant - je osoba zadržaná za neoprávnené prekročenie štátnej hranice SR alebo neoprávnený pobyt na území SR,

i) readmisia týkajúca sa nelegálnej migrácie - je odovzdanie a prijatie osôb podľa readmisných dohôd, ak predtým došlo k neoprávnenému prekročeniu štátnej hranice SR alebo k neoprávnenému pobytu po nelegálnom vstupe takýmito osobami,

j) vízum - povolenie alebo rozhodnutie členského štátu schengenského priestoru (ďalej len „členský štát“), ktoré sa vyžaduje pre tranzit alebo vstup s cieľom predpokladaného pobytu v členskom štáte alebo v niekoľkých členských štátoch. Charakter víza sa určí v súlade s týmito pojmami:

- **letiskové tranzitné vízum (typ A)** - povolenie alebo rozhodnutie umožňujúce štátnemu príslušníkovi tretej krajiny, ktorý osobitne podlieha tejto požiadavke, aby prešiel cez tranzitnú zónu letiska bez toho, aby mu bol umožnený vstup na štátne územie dotknutého členského štátu, počas zastávky alebo prechodu medzi dvoma úsekmi medzinárodného letu,

- **krátkodobé vízum (typ C)** - povolenie alebo rozhodnutie členského štátu, ktoré sa vyžaduje pre vstup s cieľom predpokladaného pobytu v tomto členskom štáte na obdobie, ktorého celková dĺžka nepresiahne tri mesiace,

- **dlhodobé vízum (typ D)** - povolenie alebo rozhodnutie členského štátu, ktoré sa vyžaduje pre vstup s cieľom predpokladaného pobytu v tomto členskom štáte na obdobie viac ako tri mesiace.

POUŽITÉ SKRATKY

AV – administratívne vyhostenie
CD – cestovný doklad
EHP –Európsky hospodársky priestor
ES – Európske spoločenstvo
EÚ – Európska únia
HP – hraničný priechod
IBO – evidencia blokováných osôb, dopravných prostriedkov a vecí na hraničných priechodoch
IOM – Medzinárodná organizácia pre migráciu
IS – informačný systém
ITČ – iná trestná činnosť
MJ PZ – Mobilná jednotka PZ
MÚ MV SR – Migračný úrad MV SR
MV SR – Ministerstvo vnútra SR
MZVaEZ SR – Ministerstvo zahraničných vecí a európskych záležitostí SR
MZJ PZ – Mobilná zásahová jednotka PZ
NJBPNM – Národná jednotka boja proti nelegálnej migrácii
NPŠH – Neoprávnené prekročenie štátnej hranice
NP – Neoprávnený pobyt
NVIS – Národný vízový informačný systém
OA PZ – Oddelenie azylu PZ
OCP PZ – Oddelenie cudzineckej polície PZ
OCP ÚHCP – Odbor cudzineckej polície ÚHCP
OCVO – Oddelenie centrálného vízového orgánu
OHK PZ – Oddelenie hraničnej kontroly PZ
PATRDOC – pátranie po dokumentoch
PATROS – pátranie po osobách
PATRMV – pátranie po motorových vozidlách
PZ – Policajný zbor
RHCP – Riaditeľstvo hraničnej a cudzineckej polície
SIS – Schengenský informačný systém
SR – Slovenská republika
SV – súdne vyhostenie
TZ – Trestný zákon
ÚHCP – Úrad hraničnej a cudzineckej polície
ÚPZC – Útvar policajného zaistenia pre cudzincov

1 LEGÁLNA MIGRÁCIA

1.1 Legálna migrácia podľa štátnej hranice

Prehľad o počte osôb a dopravných prostriedkov, ktoré legálne prekročili vonkajšiu hranicu, podľa smeru pohybu za obdobie I. polroka rokov: 2012 a 2013

		I. polrok 2012		I. polrok 2013	
		zo SR	do SR	zo SR	do SR
POZEMNÁ HRANICA	Počet osôb podľa smeru pohybu spolu	419 877	486 682	421 062	458 116
	Z toho:				
	občania EHP (vrátane občanov SR)	237 411	275 967	216 661	222 613
	občania tretích krajín	182 466	210 715	204 401	235 503
	Počet osôb spolu	906 559		879 178	
	Počet dopravných prostriedkov podľa smeru pohybu spolu	185 020	199 461	189 170	215 053
	Z toho:				
	osobné automobily	154 689	161 591	157 839	174 276
	autobusy	2 029	2 193	2 175	2 400
	nákladné automobily	24 800	32 106	25 677	34 908
osobné vlaky	726	727	716	705	
nákladné vlaky	2 776	2 844	2 763	2 764	
iné (napr. motocykel)	-	-	-	-	
Počet dopravných prostriedkov spolu	384 481		404 223		
LETISKÁ	Počet osôb podľa smeru pohybu spolu	192 851	169 232	186 401	161 021
	Z toho:				
	občania EHP (vrátane občanov SR)	181 857	158 150	173 442	147 893
	občania tretích krajín	10 994	11 082	12 959	13 128
	Počet osôb spolu	362 083		347 422	
Počet dopravných prostriedkov (lietadiel) podľa smeru pohybu spolu	1 926	1 936	1 801	1 808	
Počet dopravných prostriedkov (lietadiel) spolu	3 862		3 609		
Spolu počet osôb	1 268 642		1 226 600		
Spolu počet dopravných prostriedkov	388 343		407 832		

Poznámka:

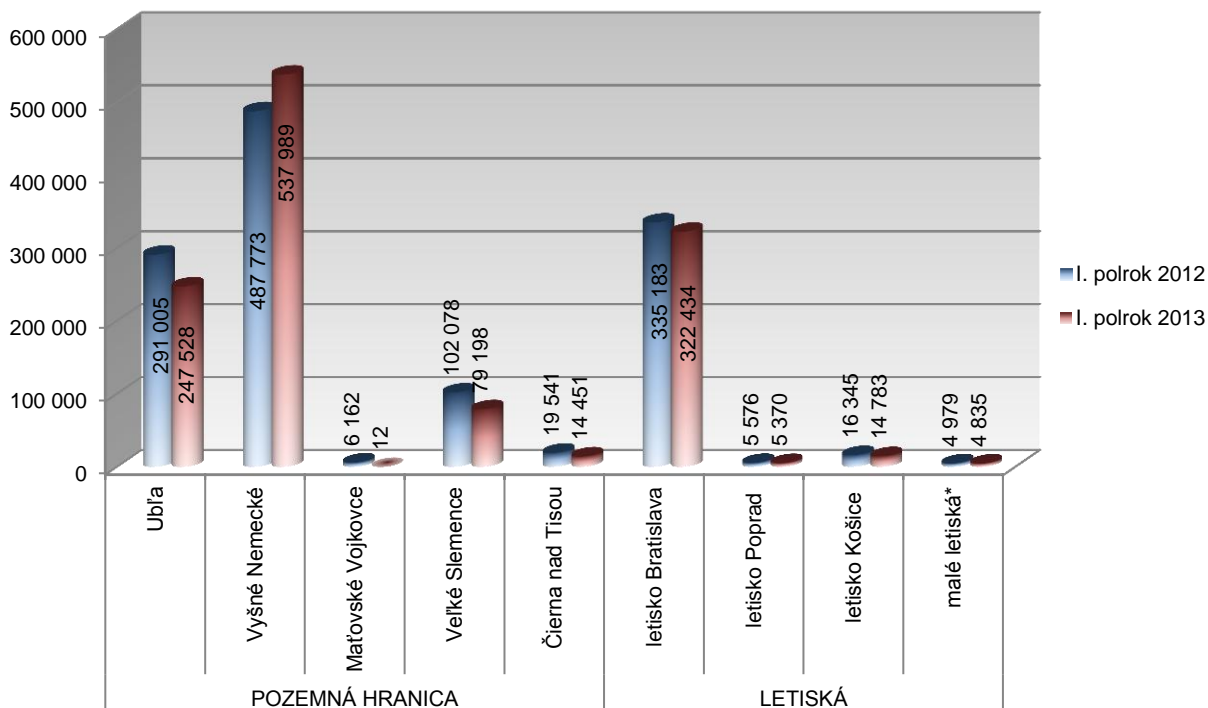
Pri letiskách sú do počtov zahrnuté len lietadlá a cestujúci na mimo-schengenských linkách.

Prehľad o počte osôb a dopravných prostriedkov, ktoré legálne prekročili vonkajšiu hranicu, podľa jednotlivých hraničných priechodov za obdobie I. polroka rokov: 2012 a 2013

		I. polrok 2012		I. polrok 2013	
		Osoby	Dopravné prostriedky	Osoby	Dopravné prostriedky
POZEMNÁ HRANICA	Ubl'a	291 005	136 342	247 528	107 433
	Vyšné Nemecké	487 773	241 066	537 989	289 842
	Maťovské Vojkovce	6 162	3 223	12	3 175
	Veľké Slemence	102 078	- - -	79 198	- - -
	Čierna nad Tisou	19 541	3 850	14 451	3 773
LETISKÁ	letisko Bratislava	335 183	3 393	322 434	3 176
	letisko Poprad	5 576	135	5 370	105
	letisko Košice	16 345	243	14 783	236
	malé letiská*	4 979	91	4 835	92
Spolu		1 268 642	388 343	1 226 600	407 832

* malé letiská (letiská Piešťany, Sliach, Nitra, Žilina a Prievidza sú hraničné priechody na malých letiskách v zmysle Ú.v. EÚ C 134)

Prehľad o počte osôb, ktoré legálne prekročili vonkajšiu hranicu, podľa jednotlivých hraničných priechodov za obdobie I. polroka rokov: 2012 a 2013

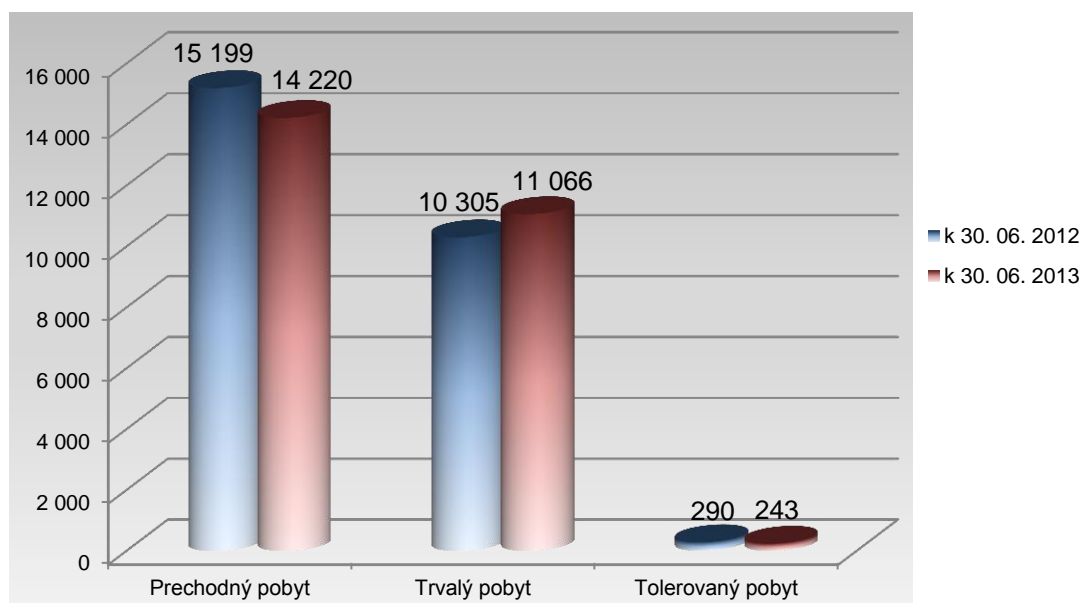


1.2 Povolené pobyty na území SR

Druhy povolených pobytov platných k 30. 06. 2012 a k 30. 06. 2013

Druh pobytu		k 30. 06. 2012	k 30. 06. 2013
Prechodný pobyt		15 217	14 220
Z toho:	Štátni príslušníci tretích krajín	15 199	14 220
	Občania EHP	18	-
Trvalý pobyt		53 140	53 849
Z toho:	Štátni príslušníci tretích krajín	10 305	11 066
	Občania EHP	42 835	42 783
Tolerovaný pobyt		375	336
Z toho:	Štátni príslušníci tretích krajín	290	243
	Občania EHP	85	93
Spolu		68 732	68 405
Z toho:	Štátni príslušníci tretích krajín	25 794	25 529
	Občania EHP	42 938	42 876

Druhy povolených pobytov štátnym príslušníkom tretích krajín platných k 30. 06. 2012 a k 30. 06. 2013



Počet povolených pobytov platných k 30. 06. 2013 - TOP 20

Štátna príslušnosť	k 30. 06. 2013			
	Počet pobytov spolu	Z toho:		
		Prechodný	Trvalý	Tolerovaný
Česko	9 185	-	9 147	38
Maďarsko	6 619	-	6 611	8
Ukrajina	6 472	3 662	2 772	38
Rumunsko	5 949	-	5 942	7
Poľsko	4 804	-	4 800	4
Srbsko	3 766	3 308	447	11
Nemecko	3 531	-	3 527	4
Rusko	2 485	1 106	1 373	6
Vietnam	2 069	729	1 292	48
Taliansko	2 002	-	2 000	2
Rakúsko	1 907	-	1 905	2
Čína	1 868	786	1 078	4
Bulharsko	1 666	-	1 656	10
Kórejská republika	1 574	1 161	413	-
Spojené kráľovstvo	1 498	-	1 498	-
Francúzsko	1 437	-	1 435	2
Spojené štáty, USA	905	470	432	3
Španielsko	647	-	644	3
Macedónsko	622	258	353	11
Nórsko	576	-	576	-
ostatné štátne príslušnosti	8 823	2 740	5 948	135
Spolu	68 405	14 220	53 849	336

Počet povolených pobytov platných k 30. 06. 2012 - TOP 20

Štátna príslušnosť	k 30. 06. 2012			
	Počet pobytov spolu	Z toho:		
		Prechodný	Trvalý	Tolerovaný
Česko	8 898	2	8 862	34
Maďarsko	6 423	-	6 415	8
Ukrajina	6 370	3 691	2 642	37
Rumunsko	6 250	14	6 228	8
Poľsko	4 917	-	4 913	4
Srbsko	4 431	4 000	420	11
Nemecko	3 697	-	3 694	3
Rusko	2 331	1 049	1 273	9
Vietnam	2 118	946	1 113	59
Rakúsko	1 996	-	1 991	5
Čína	1 857	910	937	10
Bulharsko	1 799	-	1 791	8
Taliansko	1 792	-	1 791	1
Kórejská republika	1 652	1 151	501	-
Francúzsko	1 562	-	1 560	2
Spojené kráľovstvo	1 517	-	1 517	-
Spojené štáty, USA	898	479	419	-
Macedónsko	581	250	321	10
Španielsko	577	-	574	3
Nórsko	536	-	536	-
ostatné štátne príslušnosti	8 530	2 725	5 642	163
Spolu	68 732	15 217	53 140	375

Druhy povolených pobytov štátnym príslušníkom tretích krajín podľa krajov platných k 30. 06. 2012 a k 30. 06. 2013

		k 30. 06. 2012	k 30. 06. 2013
Bratislavský kraj		9 903	10 003
Z toho:	Prechodný pobyt	6 575	6 364
	Trvalý pobyt	3 204	3 525
	Tolerovaný pobyt	124	114
Trnavský kraj		2 404	2 032
Z toho:	Prechodný pobyt	1 522	1 088
	Trvalý pobyt	796	878
	Tolerovaný pobyt	86	66
Trenčiansky kraj		1 451	1 451
Z toho:	Prechodný pobyt	757	727
	Trvalý pobyt	685	718
	Tolerovaný pobyt	9	6
Nitriansky kraj		2 072	2 113
Z toho:	Prechodný pobyt	1 074	1 051
	Trvalý pobyt	991	1 049
	Tolerovaný pobyt	7	13
Žilinský kraj		1 842	1 969
Z toho:	Prechodný pobyt	1 063	1 109
	Trvalý pobyt	769	848
	Tolerovaný pobyt	10	12
Banskobystrický kraj		1 574	1 422
Z toho:	Prechodný pobyt	786	570
	Trvalý pobyt	778	842
	Tolerovaný pobyt	10	10
Prešovský kraj		2 506	2 478
Z toho:	Prechodný pobyt	1 208	1 132
	Trvalý pobyt	1 276	1 334
	Tolerovaný pobyt	22	12
Košický kraj		4 042	4 061
Z toho:	Prechodný pobyt	2 214	2 179
	Trvalý pobyt	1 806	1 872
	Tolerovaný pobyt	22	10
Spolu		25 794	25 529
Z toho:	Prechodný pobyt	15 199	14 220
	Trvalý pobyt	10 305	11 066
	Tolerovaný pobyt	290	243

Počet povolených pobytov štátnym príslušníkom tretích krajín platných k 30. 06. 2013 - TOP 20

Štátna príslušnosť	k 30. 06. 2013			
	Počet pobytov spolu	Z toho:		
		Prechodný	Trvalý	Tolerovaný
Ukrajina	6 472	3 662	2 772	38
Srbsko	3 766	3 308	447	11
Rusko	2 485	1 106	1 373	6
Vietnam	2 069	729	1 292	48
Čína	1 868	786	1 078	4
Kórejská republika	1 574	1161	413	-
Spojené štáty, USA	905	470	432	3
Macedónsko	622	258	353	11
Chorvátsko	504	192	307	5
Turecko	376	198	172	6
India	262	165	85	12
Bielorusko	216	101	113	2
Izrael	201	141	60	-
Egypt	194	45	147	2
Líbya	191	167	22	2
Afganistan	190	145	39	6
Thajsko	178	124	54	-
Sýria	168	91	73	4
Bosna a Hercegovina	158	58	97	3
Irán	156	96	60	-
ostatné štátne príslušnosti	2 974	1 217	1 677	80
Spolu	25 529	14 220	11 066	243

Počet povolených pobytov štátnym príslušníkom tretích krajín platných k 30. 06. 2012 - TOP 20

Štátna príslušnosť	k 30. 06. 2012			
	Počet pobytov spolu	Z toho:		
		Prechodný	Trvalý	Tolerovaný
Ukrajina	6 370	3 691	2 642	37
Srbsko	4 436	4 001	420	15
Rusko	2 331	1 049	1 273	9
Vietnam	2 118	946	1 113	59
Čína	1 857	910	937	10
Kórejská republika	1 654	1 152	502	-
Spojené štáty, USA	894	475	419	-
Macedónsko	581	250	321	10
Chorvátsko	487	189	293	5
Turecko	361	199	157	5
Bielorusko	231	114	115	2
India	229	136	79	14
Líbya	223	184	21	18
Japonsko	192	107	85	-
Afganistan	187	149	32	6
Thajsko	171	131	40	-
Egypt	163	32	128	3
Izrael	155	99	56	-
Bosna a Hercegovina	133	40	90	3
Irán	129	74	55	-
ostatné štátne príslušnosti	2 892	1 271	1 527	94
Spolu	25 794	15 199	10 305	290

1.3 Víza

Žiadosti o udelenie víz a udelené víza podľa typu víz na Zastupiteľských úradoch SR podľa štátnej príslušnosti za obdobie I. polroka 2013 – TOP 20

I. polrok 2013								
Štátna príslušnosť	Spolu	Žiadosti o udelenie víz			Spolu	Udelené víza		
		Víza typu A	Víza typu C	Víza typu D		Víza typu A	Víza typu C	Víza typu D
Ukrajina	49 453	-	49 334	119	49 144	-	49 026	118
Rusko	14 351	-	14 230	121	14 199	-	14 146	53
Bielorusko	2 850	-	2 843	7	2 818	-	2 811	7
Čína	692	-	657	35	666	-	631	35
Turecko	610	-	552	58	608	-	548	60
Kuvajt	428	-	428	-	424	-	424	-
India	407	1	397	9	375	-	366	9
Egypt	356	-	349	7	303	-	296	7
Kazachstan	211	-	206	5	212	-	207	5
Južná Afrika	201	-	199	2	200	-	198	2
Keňa	155	-	155	-	124	-	124	-
Irak	266	-	262	4	122	-	118	4
Oblasti inde nešp. (Kosovo)	145	-	143	2	112	-	110	2
Irán	146	-	136	10	94	-	82	12
Vietnam	109	-	77	32	92	-	63	29
Afganistan	98	-	8	90	92	-	5	87
Indonézia	94	-	92	2	85	-	83	2
Nigéria	251	-	250	1	81	-	80	1
Thajsko	64	-	58	6	63	-	57	6
Uzbekistan	57	-	56	1	45	-	44	1
Líbya	37	-	11	26	34	-	9	25
ostatné št. prísl.	638	-	568	70	542	-	472	70
Spolu	71 619	1	71 011	607	70 435	0	69 900	535

Údaje poskytnuté OCP ÚHCP z NVIS MZVaEZ SR

Žiadosti o udelenie víz a udelené víza podľa typu víz na Zastupiteľských úradoch SR podľa štátnej príslušnosti za obdobie I. polroka 2012 – TOP 20

Štátna príslušnosť	I. polrok 2012							
	Spolu	Žiadosti o udelenie víz			Spolu	Udelené víza		
		Víza typu A	Víza typu C	Víza typu D		Víza typu A	Víza typu C	Víza typu D
Ukrajina	18 478	1	18 310	167	19 354	-	19 106	248
Rusko	8 072	-	8 029	43	8 220	-	8 176	44
Bielorusko	1 872	-	1 868	4	1 864	-	1 860	4
Čína	600	-	558	42	607	-	565	42
Turecko	597	-	559	38	587	-	549	38
Kuvajt	554	-	553	1	549	-	549	-
Gruzínsko	496	-	495	1	457	-	456	1
India	363	1	353	9	324	-	314	10
Egypt	294	-	278	16	250	-	235	15
Kazachstan	278	-	278	-	279	-	279	-
Južná Afrika	253	-	251	2	254	-	253	1
Indonézia	216	-	216	-	214	-	214	-
Vietnam	184	-	118	66	142	-	78	64
Keňa	151	-	150	1	120	-	119	1
Irán	149	-	142	7	124	-	117	7
Oblasti inde nešp. (Kosovo)	115	-	115	-	113	-	113	-
Sýria	97	-	94	3	68	-	65	3
Thajsko	88	-	78	10	88	-	78	10
Afganistan	70	-	25	45	66	-	21	45
Nigéria	58	-	57	1	43	-	42	1
ostatné št. prísl.	836	-	701	135	741	-	609	132
Spolu	33 821	2	33 228	591	34 464	0	33 798	666

Údaje poskytnuté OCP ÚHCP z NVIS MZVaEZ SR

Bezpečnostné preverky k žiadostiam o udelenie víza zaslané z MZVaEZ SR za obdobie I. polroka rokov: 2012 a 2013

Kalendárny mesiac	I. polrok 2012				I. polrok 2013			
	Spolu	Z toho stanovisko OCVO:			Spolu	Z toho stanovisko OCVO:		
		súhlasné	nesúhlasné	záväzné		súhlasné	nesúhlasné	záväzné
Január	3 757	3 752	5	-	6 848	6 830	17	1
Február	5 548	5 531	17	-	12 766	12 752	14	-
Marec	5 910	5 895	13	2	14 720	14 644	75	1
Apríl	5 010	5 006	4	-	16 426	16 357	67	2
Máj	6 900	6 894	6	-	11 274	11 240	34	-
Jún	9 266	9 258	5	3	12 156	12 142	14	-
Spolu	36 391	36 336	50	5	74 190	73 965	221	4

Údaje poskytnuté OCP ÚHCP

Bezpečnostné preverky k žiadostiam o udelenie víza zaslané zo zastupiteľských úradov členských štátov EÚ za obdobie I. polroka rokov: 2012 a 2013

Kalendárny mesiac	I. polrok 2012			I. polrok 2013		
	Spolu	Z toho stanovisko OCVO:		Spolu	Z toho stanovisko OCVO:	
		súhlasné	nesúhlasné		súhlasné	nesúhlasné
Január	39 886	39 876	10	42 391	42 380	11
Február	44 709	44 700	9	45 318	45 306	12
Marec	48 546	48 534	12	46 836	46 822	14
Apríl	51 196	51 186	10	54 852	54 844	8
Máj	67 682	67 668	14	66 303	66 298	5
Jún	66 075	66 060	15	66 833	66 818	15
Spolu	318 094	318 024	70	322 533	322 468	65

Údaje poskytnuté OCP ÚHCP

Nesúhlasné stanovisko oddelenia centrálného vízového orgánu k žiadosti o udelenie víza na základe zaradenia v Schengenskom informačnom systéme z dôvodu odopretia vstupu podľa štátnej príslušnosti za obdobie I. polroka 2013

Štátna príslušnosť	Spolu	Z toho:	
		MZVaEZ	VIS
Ukrajina	42	42	-
Nigéria	31	1	30
Pakistan	11	-	11
Irán	6	-	6
Líbya	6	-	6
Egypt	5	1	4
Irak	2	-	2
Čína	1	1	-
Gruzínsko	1	1	-
India	1	1	-
Oblasti inde nešp. (Kosovo)	1	1	-
Rusko	1	1	-
Turecko	1	1	-
Spolu	109	50	59

Údaje poskytnuté OCP ÚHCP

Počet vykonaných bezpečnostných previerok k pozvaniam pre oddelenia cudzineckej polície PZ za obdobie I. polroka rokov: 2012 a 2013

Pozvania		I. polrok 2012	I. polrok 2013
Služobné		782	673
Súkromné		1 441	1 532
Spolu počet vykonaných preverení		2 223	2 205
Z toho:	Celkový počet overených pozvaní	2 139	1 990
	Celkový počet neoverených pozvaní	84	215

Údaje poskytnuté OCP ÚHCP

Počet vykonaných bezpečnostných previerok k pozvaniam pre oddelenia cudzineckej polície PZ podľa štátnej príslušnosti za obdobie I. polroka 2013 - TOP 10

Štátna príslušnosť	Spolu	Pozvania	
		Služobné	Súkromné
Ukrajina	712	42	670
India	238	178	60
Čína	234	151	83
Rusko	133	15	118
Vietnam	114	34	80
Egypt	80	34	46
Gruzínsko	55	2	53
Arménsko	48	20	28
Irán	42	17	25
Turecko	32	29	3
ostatné štátne príslušnosti	517	151	366
Spolu	2 205	673	1 532

Údaje poskytnuté OCP ÚHCP

Nesúhlasné stanovisko oddelenia centrálného vízového orgánu k pozvaniam na základe zaradenia v Schengenskom informačnom systéme z dôvodu odopretia vstupu podľa štátnej príslušnosti a typu pozvania za obdobie I. polroka 2013

Štátna príslušnosť	Spolu	Z toho zamietavé stanovisko OCVO k:	
		Súkromným pozvaniam	Služobným pozvaniam
Mongolsko	1	-	1
Ukrajina	1	1	-
Spolu	2	1	1

Údaje poskytnuté OCP ÚHCP

2 NELEGÁLNA MIGRÁCIA

Prehľad o nelegálnej migrácii na území SR za obdobie I. polroka rokov 2012 a 2013

		I. polrok 2012			I. polrok 2013		
		Spolu	Z toho:		Spolu	Z toho:	
			do SR	zo SR		do SR	zo SR
NPŠH	vonkajšia pozemná hranica mimo HP	186	185	1	156	154	2
	vonkajšia pozemná hranica cez HP	40	40	0	19	19	0
	vonkajšia hranica na letiskách	1	1	0	1	1	0
	SPOLU	227	226	1	176	174	2
NP	vo vnútrozemí	248			217		
	na vnútorných hraniciach	0			0		
	na hraničnom priechode pri výstupe zo SR	126	---	---	90	---	---
	po vrátení z iného členského štátu	17			24		
	SPOLU	391			331		
SPOLU		618			507		

**Prehľad o nelegálnej migrácii na území SR podľa štátnej príslušnosti za obdobie
I. polroka 2013**

Štátna príslušnosť	Nelegálna migrácia spolu	NPŠH			NP			
		pozemná hranica:		letiská	vo vnútrozemí	na vnútorných hraniciach	na HP pri výstupe zo SR	po vrátení z iného čl. štátu
		mimo HP	cez HP					
Ukrajina	156	14	15	-	46	-	79	2
Somálsko	46	40	-	-	6	-	-	-
Gruzínsko	31	31	-	-	-	-	-	-
Eritrea	30	24	-	-	6	-	-	-
Moldavsko	28	14	-	-	10	-	4	-
Vietnam	20	-	-	-	19	-	-	1
Rusko	19	5	-	1	7	-	6	-
Afganistan	14	-	-	-	11	-	-	3
Pakistan	14	-	-	-	12	-	-	2
Macedónsko	9	-	-	-	9	-	-	-
Srbsko	8	-	-	-	7	-	-	1
Chorvátsko	7	-	-	-	7	-	-	-
Kuvajt	7	-	-	-	7	-	-	-
Líbya	7	-	-	-	7	-	-	-
Irak	6	-	-	-	2	-	-	4
Oblasti inde nešp. (Kosovo)	6	-	-	-	-	-	-	6
Sýria	6	4	-	-	2	-	-	-
Bielorusko	5	2	-	-	2	-	-	1
Kanada	5	-	-	-	5	-	-	-
Mongolsko	5	5	-	-	-	-	-	-
Spojené štáty, USA	5	-	-	-	5	-	-	-
Čína	4	-	-	-	4	-	-	-
Irán	4	-	-	-	4	-	-	-
Mjanmarsko	4	4	-	-	-	-	-	-
Srí Lanka	4	4	-	-	-	-	-	-
Sudán	4	4	-	-	-	-	-	-
Tunisko	4	-	-	-	4	-	-	-
Turecko	4	-	-	-	4	-	-	-
Alžírsko	3	-	-	-	3	-	-	-
Bangladéš	3	3	-	-	-	-	-	-
India	3	-	-	-	2	-	1	-
Maroko	3	-	-	-	3	-	-	-
Mexiko	3	-	-	-	3	-	-	-
Nigéria	3	-	-	-	2	-	-	1
Guinea	2	-	2	-	-	-	-	-
Izrael	2	-	-	-	2	-	-	-
Palestína	2	-	-	-	2	-	-	-
Saudská Arábia	2	-	-	-	2	-	-	-



pokračovanie na druhej strane



pokračovanie z predchádzajúcej strany

Štátna príslušnosť	Nelegálna migrácia spolu	NPŠH			NP			
		pozemná hranica:		letiská	vo vnútrozemí	na vnútorných hraniciach	na HP pri výstupe zo SR	po vrátení z iného čl. štátu
		mimo HP	cez HP					
Albánsko	1	-	-	-	-	-	-	1
Arménsko	1	-	-	-	1	-	-	-
Austrália	1	-	-	-	1	-	-	-
Bosna a Hercegovina	1	-	-	-	1	-	-	-
Egypt	1	-	-	-	1	-	-	-
Etiópia	1	1	-	-	-	-	-	-
Filipíny	1	-	-	-	1	-	-	-
Japonsko	1	-	-	-	1	-	-	-
Južná Afrika	1	-	-	-	1	-	-	-
Jordánsko	1	-	-	-	-	-	-	1
Kamerun	1	-	1	-	-	-	-	-
Keňa	1	-	-	-	-	-	-	1
Kirgizsko	1	-	-	-	1	-	-	-
Kongo	1	-	1	-	-	-	-	-
Kórejská republika	1	-	-	-	1	-	-	-
Mali	1	1	-	-	-	-	-	-
Namíbia	1	-	-	-	1	-	-	-
Saudská Arábia	1	-	-	-	1	-	-	-
Thajsko	1	-	-	-	1	-	-	-
Spolu	507	156	19	1	217	0	90	24

Prehľad o nelegálnej migrácii na území SR podľa štátnej príslušnosti za obdobie I. polroka 2012

Štátna príslušnosť	Nelegálna migrácia spolu	NPŠH			NP			
		pozemná hranica:		letiská	vo vnútrozemí	na vnútorných hraniciach	na HP pri výstupe zo SR	po vrátení z iného čl. štátu
		mimo HP	cez HP					
Ukrajina	145	4	15	-	28	-	98	-
Somálsko	123	104	-	-	19	-	-	-
Moldavsko	55	23	-	-	31	-	1	-
Afganistan	34	23	-	-	6	-	-	5
Rusko	29	-	-	-	11	-	18	-
Čína	18	-	-	-	18	-	-	-
Bangladéš	17	13	-	-	4	-	-	-
Kórejská republika	16	-	-	-	16	-	-	-
Gruzínsko	16	9	-	-	7	-	-	-
Srbsko	14	-	-	-	12	-	-	2
Líbya	13	-	-	-	13	-	-	-
Spojené štáty, USA	12	-	-	-	12	-	-	-
Vietnam	12	-	-	-	9	-	1	2
Kongo (býv. Zair)	11	-	11	-	-	-	-	-
Eritrea	9	3	-	-	6	-	-	-
Turecko	9	3	1	-	3	-	-	2
Arménsko	8	2	-	-	5	-	1	-
Kongo	8	-	8	-	-	-	-	-
Bosna a Hercegov.	6	-	-	-	5	-	-	1
Alžírsko	5	-	-	-	5	-	-	-
Brazília	4	-	-	-	4	-	-	-
Kamerun	4	-	4	-	-	-	-	-
Bez štátnej prísl.	3	1	-	-	1	-	-	1
Kazachstan	3	1	-	-	-	-	2	-
Macedónsko	3	-	-	-	2	-	-	1
Pakistan	3	-	-	-	2	-	-	1
Sýria	3	-	-	-	2	-	1	-
Irán	2	-	-	-	-	-	2	-
Libanon	2	-	-	-	2	-	-	-
Mexiko	2	-	-	-	2	-	-	-
Nigéria	2	-	-	1	1	-	-	-
Oblasti inde nešp. (Kosovo)	2	-	-	-	-	-	-	2
Saudská Arábia	2	-	-	-	2	-	-	-
Sierra Leone	2	-	-	-	2	-	-	-
Tunisko	2	-	-	-	2	-	-	-
Angola	1	-	-	-	1	-	-	-
Albánsko	1	-	-	-	1	-	-	-
Bielorusko	1	-	-	-	1	-	-	-



pokračovanie na druhej strane



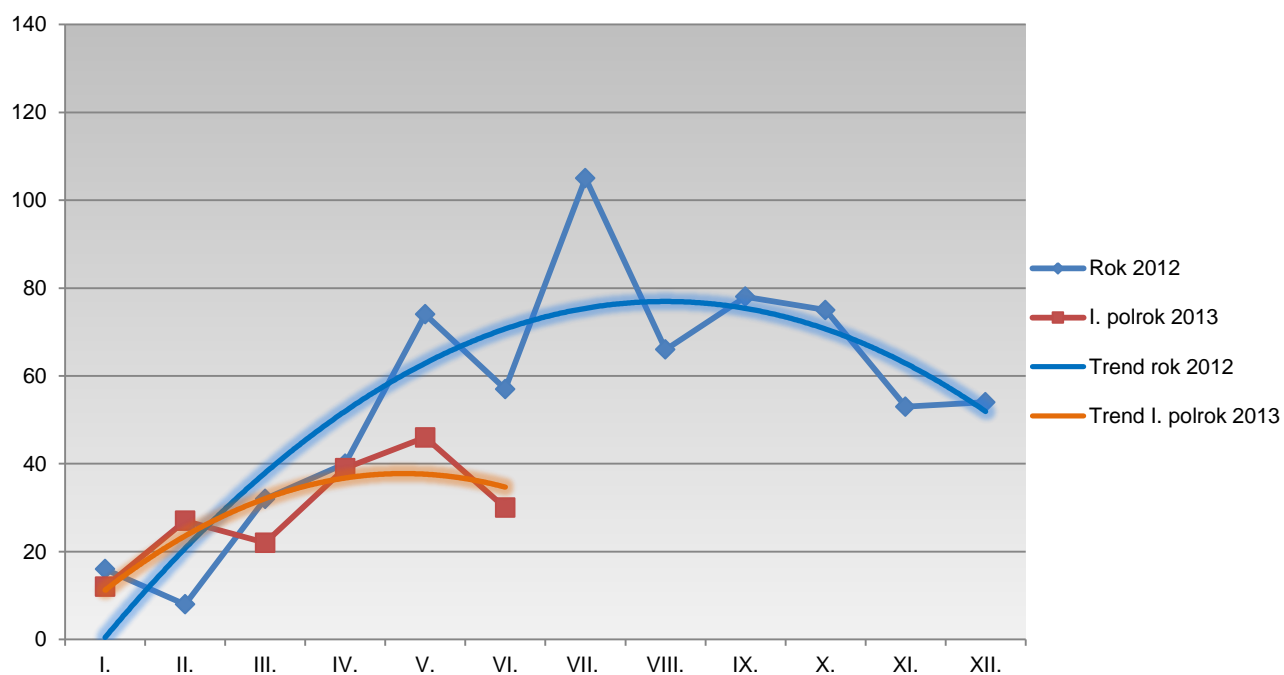
pokračovanie z predchádzajúcej strany

Štátna príslušnosť	Nelegálna migrácia spolu	NPŠH			NP			
		pozemná hranica:		letiská	vo vnútrozemí	na vnútorných hraniciach	na HP pri výstupe zo SR	po vrátení z iného čl. štátu
		mimo HP	cez HP					
Čile	1	-	-	-	1	-	-	-
Česko	1	-	-	-	1	-	-	-
Egypt	1	-	-	-	1	-	-	-
Filipíny	1	-	-	-	1	-	-	-
Guinea	1	-	1	-	-	-	-	-
Chorvátsko	1	-	-	-	1	-	-	-
Izrael	1	-	-	-	-	-	1	-
Južná Afrika	1	-	-	-	1	-	-	-
Kanada	1	-	-	-	-	-	1	-
Maroko	1	-	-	-	1	-	-	-
Mongolsko	1	-	-	-	1	-	-	-
Maurícius	1	-	-	-	1	-	-	-
Pobrežie Slonoviny	1	-	-	-	1	-	-	-
Rumunsko	1	-	-	-	1	-	-	-
Senegal	1	-	-	-	1	-	-	-
Thajsko	1	-	-	-	1	-	-	-
Spolu	618	186	40	1	248	0	126	17

2.1 Neoprávnené prekročenie štátnej hranice SR

Prehľad o neoprávnenom prekročení štátnej hranice SR za obdobie jednotlivých mesiacov rokov: 2012 a 2013

	Spolu	I.	II.	III.	IV.	V.	VI.	VII.	VIII.	IX.	X.	XI.	XII.
2012	658	16	8	32	40	74	57	105	66	78	75	53	54
2013	176	12	27	22	39	46	30	-	-	-	-	-	-



Prehľad o NPŠH podľa miesta a smeru prekročenia za obdobie I. polroka 2013

Štátna príslušnosť	NPŠH			Z toho:					
				Pozemná hranica mimo HP		Pozemná hranica cez HP		Letiská (mimo-scheng. linky)	
	Spolu	Z toho:		do SR	zo SR	do SR	zo SR	do SR	zo SR
do SR		zo SR							
Somálsko	40	40	-	40	-	-	-	-	-
Gruzínsko	31	31	-	31	-	-	-	-	-
Ukrajina	29	28	1	13	1	15	-	-	-
Eritrea	24	24	-	24	-	-	-	-	-
Moldavsko	14	13	1	13	1	-	-	-	-
Rusko	6	6	-	5	-	-	-	1	-
Mongolsko	5	5	-	5	-	-	-	-	-
Mjanmarsko	4	4	-	4	-	-	-	-	-
Srí Lanka	4	4	-	4	-	-	-	-	-
Sudán	4	4	-	4	-	-	-	-	-
Sýria	4	4	-	4	-	-	-	-	-
Bangladéš	3	3	-	3	-	-	-	-	-
Bielorusko	2	2	-	2	-	-	-	-	-
Guinea	2	2	-	-	-	2	-	-	-
Etiópia	1	1	-	1	-	-	-	-	-
Kamerun	1	1	-	-	-	1	-	-	-
Kongo	1	1	-	-	-	1	-	-	-
Mali	1	1	-	1	-	-	-	-	-
SPOLU	176	174	2	154	2	19	0	1	0

Prehľad o NPŠH podľa miesta a smeru prekročenia za obdobie I. polroka 2012

Štátna príslušnosť	NPŠH			Z toho:					
				Pozemná hranica mimo HP		Pozemná hranica cez HP		Letiská (mimo-scheng. linky)	
	Spolu	Z toho:		do SR	zo SR	do SR	zo SR	do SR	zo SR
do SR		zo SR							
Somálsko	104	104	-	104	-	-	-	-	-
Afganistan	23	23	-	23	-	-	-	-	-
Moldavsko	23	22	1	22	1	-	-	-	-
Ukrajina	19	19	-	4	-	15	-	-	-
Bangladéš	13	13	-	13	-	-	-	-	-
Kongo (býv. Zair)	11	11	-	-	-	11	-	-	-
Gruzínsko	9	9	-	9	-	-	-	-	-
Kongo	8	8	-	-	-	8	-	-	-
Kamerun	4	4	-	-	-	4	-	-	-
Turecko	4	4	-	3	-	1	-	-	-
Eritrea	3	3	-	3	-	-	-	-	-
Arménsko	2	2	-	2	-	-	-	-	-
Guinea	1	1	-	-	-	1	-	-	-
Kazachstan	1	1	-	1	-	-	-	-	-
Nigéria	1	1	-	-	-	-	-	1	-
Bez štátnej prísl.	1	1	-	1	-	-	-	-	-
SPOLU	227	226	1	185	1	40	0	1	0

Prehľad o NPŠH podľa miesta a spôsobu prekročenia za obdobie I. polroka 2013

		Počet migrantov	
POZEMNÁ HRANICA	mimo HP	pešo bez vlastného cestovného dokladu	145
		pešo s vlastným cestovným dokladom	11
		falošný/pozmenený cestovný doklad	-
		Spolu	156
	cez HP	falošný/pozmenený cestovný doklad	10
		falošné/pozmenené vízum, povolenie na pobyt	6
		žiadateľ o azyl na hraničnom priechode pri vstupe na územie SR bez cestovného dokladu	-
		je osobou, na ktorú bolo vydané upozornenie na účely odopretia vstupu vo vnútroštátnej evidencii	3
		Spolu	19
	LETISKÁ	cudzí cestovný doklad, resp. podvodne získaný cestovný doklad	-
falošný/pozmenený cestovný doklad		1	
Spolu		1	
SPOLU		176	

Prehľad o NPŠH podľa miesta a spôsobu prekročenia za obdobie I. polroka 2012

		Počet migrantov	
POZEMNÁ HRANICA	mimo HP	pešo bez vlastného cestovného dokladu	176
		pešo s vlastným cestovným dokladom	10
		falošný/pozmenený cestovný doklad	-
		Spolu	186
	cez HP	falošný/pozmenený cestovný doklad	14
		falošné/pozmenené vízum, povolenie na pobyt	24
		žiadateľ o azyl na hraničnom priechode pri vstupe na územie SR bez cestovného dokladu	-
		je osobou, na ktorú bolo vydané upozornenie na účely odopretia vstupu vo vnútroštátnej evidencii	2
		vyhnutie sa hraničnej kontrole	-
		Spolu	40
LETISKÁ	cudzí cestovný doklad, resp. podvodne získaný cestovný doklad	1	
	falošný/pozmenený cestovný doklad	-	
	Spolu	1	
SPOLU		227	

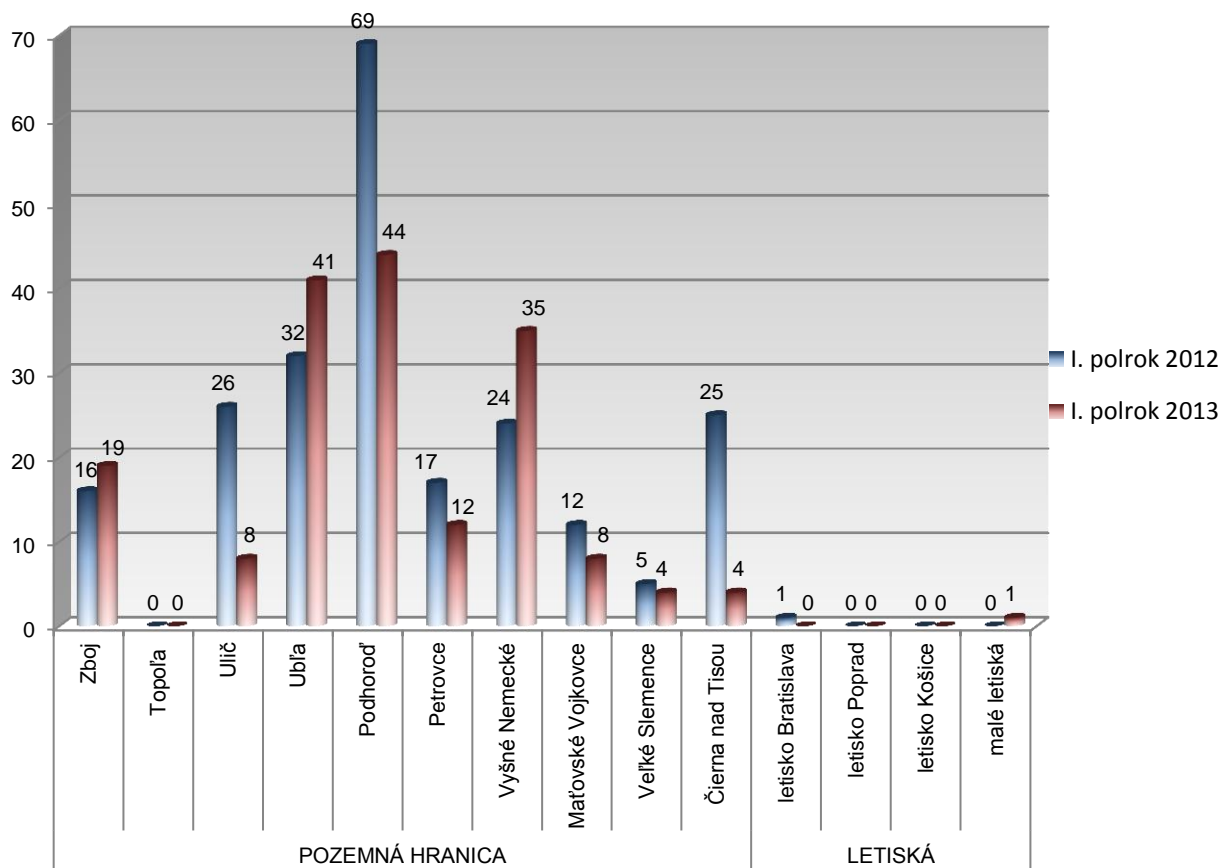
Prehľad o NPŠH podľa jednotlivých OHK PZ za obdobie I. polroka 2013

Štátna príslušnosť	Spolu	Z toho podľa jednotlivých OHK PZ:													
		Zboj	Topoľa	Ulič	Ubľa	Podhorod'	Petrovce	Vyšné Nemecké	Maťovské Vojkovce	Veľké Slemence	Čierna nad Tisou	letisko Bratislava	letisko Poprad	letisko Košice	malé letiská
Somálsko	40	2	-	1	9	25	-	3	-	-	-	-	-	-	-
Gruzínsko	31	-	-	-	19	3	5	2	-	2	-	-	-	-	-
Ukrajina	29	-	-	2	6	-	1	18	1	1	-	-	-	-	-
Eritrea	24	12	-	3	-	9	-	-	-	-	-	-	-	-	-
Moldavsko	14	-	-	2	-	2	2	7	-	1	-	-	-	-	-
Rusko	6	-	-	-	-	-	2	1	2	-	-	-	-	-	1
Mongolsko	5	-	-	-	-	-	-	-	5	-	-	-	-	-	-
Mjanmarsko	4	-	-	-	4	-	-	-	-	-	-	-	-	-	-
Srí Lanka	4	-	-	-	-	-	-	4	-	-	-	-	-	-	-
Sudán	4	3	-	-	-	1	-	-	-	-	-	-	-	-	-
Sýria	4	1	-	-	3	-	-	-	-	-	-	-	-	-	-
Bangladéš	3	-	-	-	-	3	-	-	-	-	-	-	-	-	-
Bielorusko	2	-	-	-	-	-	2	-	-	-	-	-	-	-	-
Guinea	2	-	-	-	-	-	-	-	-	-	2	-	-	-	-
Etiópia	1	1	-	-	-	-	-	-	-	-	-	-	-	-	-
Kamerun	1	-	-	-	-	-	-	-	-	-	1	-	-	-	-
Kongo	1	-	-	-	-	-	-	-	-	-	1	-	-	-	-
Mali	1	-	-	-	-	1	-	-	-	-	-	-	-	-	-
SPOLU	176	19	0	8	41	44	12	35	8	4	4	0	0	0	1

Prehľad o NPŠH podľa jednotlivých OHK PZ za obdobie I. polroka rokov: 2012 a 2013

OHK PZ	I. polrok 2012	I. polrok 2013
Zboj	16	19
Topoľa	-	-
Ulič	26	8
Ubl'a	32	41
Podhorod'	69	44
Petrovce	17	12
Vyšné Nemecké	24	35
Maťovské Vojkovce	12	8
Veľké Slemence	5	4
Čierna nad Tisou	25	4
letisko Bratislava	1	-
letisko Poprad	-	-
letisko Košice	-	-
malé letiská	-	1
Spolu	227	176

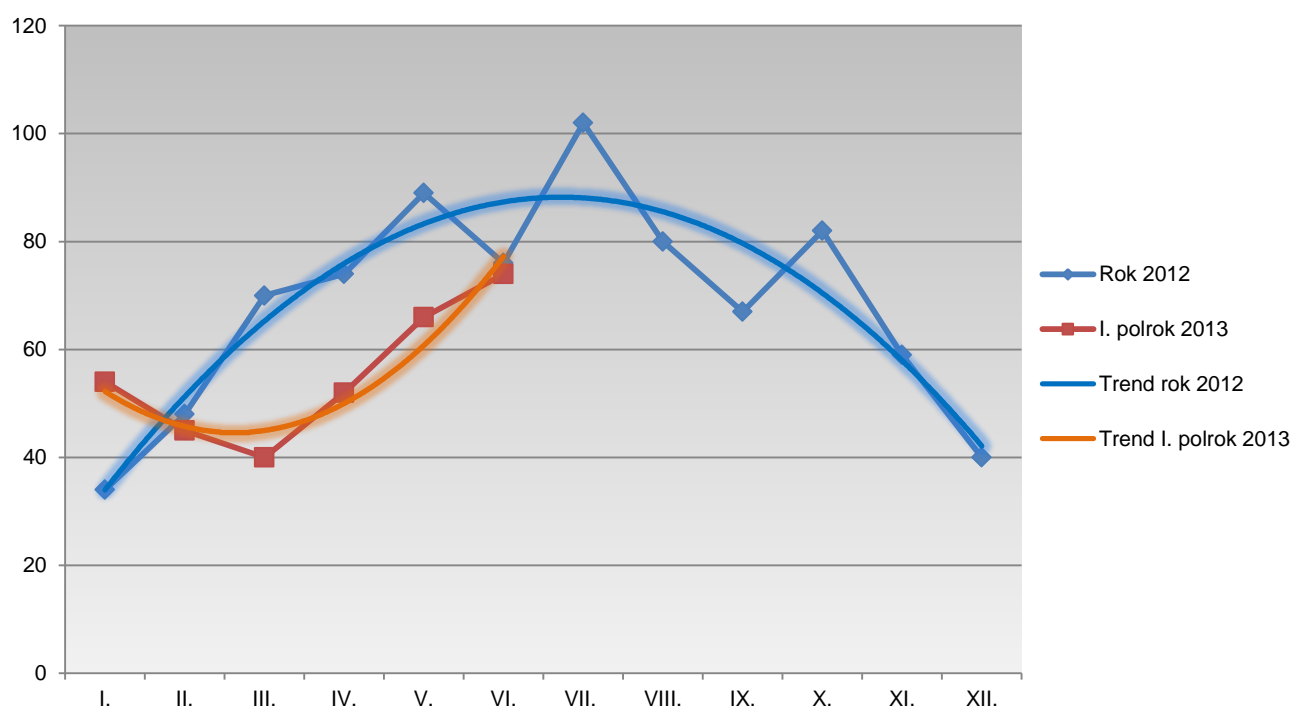
Prehľad o neoprávnenom prekročení vonkajšej hranice podľa jednotlivých OHK PZ za obdobie I. polroka rokov: 2012 a 2013



2.2 Neoprávnený pobyt na území SR

Prehľad o neoprávnenom pobyte na území SR za obdobie jednotlivých mesiacov rokov: 2012 a 2013

	Spolu	I.	II.	III.	IV.	V.	VI.	VII.	VIII.	IX.	X.	XI.	XII.
2012	821	34	48	70	74	89	76	102	80	67	82	59	40
2013	331	54	45	40	52	66	74	-	-	-	-	-	-



Prehľad o neoprávnenom pobyte na území SR podľa štátnej príslušnosti, miesta zistenia a predchádzajúceho vstupu do SR za obdobie I. polroka 2013

Štátna príslušnosť	NP spolu	vo vnútrozemí				na vnútorných hraniciach		na HP pri výstupe zo SR		po vrátení z iného čl. štátu
		legálny vstup	nelegálny vstup	nezistený vstup	v priestore letiska	na pozemnej hranici	na letiskách	na pozemnej hranici	na letiskách	
Ukrajina	127	21	25	-	-	-	-	79	-	2
Vietnam	20	14	5	-	-	-	-	-	-	1
Afganistan	14	-	11	-	-	-	-	-	-	3
Moldavsko	14	-	10	-	-	-	-	4	-	-
Pakistan	14	-	12	-	-	-	-	-	-	2
Rusko	13	4	3	-	-	-	-	6	-	-
Macedónsko	9	9	-	-	-	-	-	-	-	-
Srbsko	8	5	2	-	-	-	-	-	-	1
Chorvátsko	7	6	1	-	-	-	-	-	-	-
Kuvajt	7	7	-	-	-	-	-	-	-	-
Líbya	7	7	-	-	-	-	-	-	-	-
Eritrea	6	-	6	-	-	-	-	-	-	-
Irak	6	-	2	-	-	-	-	-	-	4
Oblasti inde nešp. (Kosovo)	6	-	-	-	-	-	-	-	-	6
Somálsko	6	-	6	-	-	-	-	-	-	-
Kanada	5	5	-	-	-	-	-	-	-	-
Spojené štáty, USA	5	5	-	-	-	-	-	-	-	-
Čína	4	4	-	-	-	-	-	-	-	-
Irán	4	3	1	-	-	-	-	-	-	-
Tunisko	4	1	3	-	-	-	-	-	-	-
Turecko	4	4	-	-	-	-	-	-	-	-
Alžírsko	3	-	3	-	-	-	-	-	-	-
Bielorusko	3	1	1	-	-	-	-	-	-	1
India	3	1	1	-	-	-	-	-	1	-
Maroko	3	-	3	-	-	-	-	-	-	-
Mexiko	3	2	1	-	-	-	-	-	-	-
Nigéria	3	-	2	-	-	-	-	-	-	1
Izrael	2	2	-	-	-	-	-	-	-	-
Palestína	2	1	1	-	-	-	-	-	-	-
Saudská Arábia	2	2	-	-	-	-	-	-	-	-
Sýria	2	2	-	-	-	-	-	-	-	-
Albánsko	1	-	-	-	-	-	-	-	-	1
Arménsko	1	-	1	-	-	-	-	-	-	-
Austrália	1	1	-	-	-	-	-	-	-	-
Bosna a Hercegov.	1	1	-	-	-	-	-	-	-	-
Egypt	1	1	-	-	-	-	-	-	-	-
Filipíny	1	1	-	-	-	-	-	-	-	-
Japonsko	1	1	-	-	-	-	-	-	-	-
Jordánsko	1	-	-	-	-	-	-	-	-	1
Južná Afrika	1	-	1	-	-	-	-	-	-	-
Keňa	1	-	-	-	-	-	-	-	-	1
Kirgizsko	1	1	-	-	-	-	-	-	-	-
Kórejská republika	1	-	1	-	-	-	-	-	-	-
Namíbia	1	1	-	-	-	-	-	-	-	-
Sudán	1	-	1	-	-	-	-	-	-	-
Thajsko	1	-	1	-	-	-	-	-	-	-
Spolu	331	113	104	0	0	0	0	89	1	24

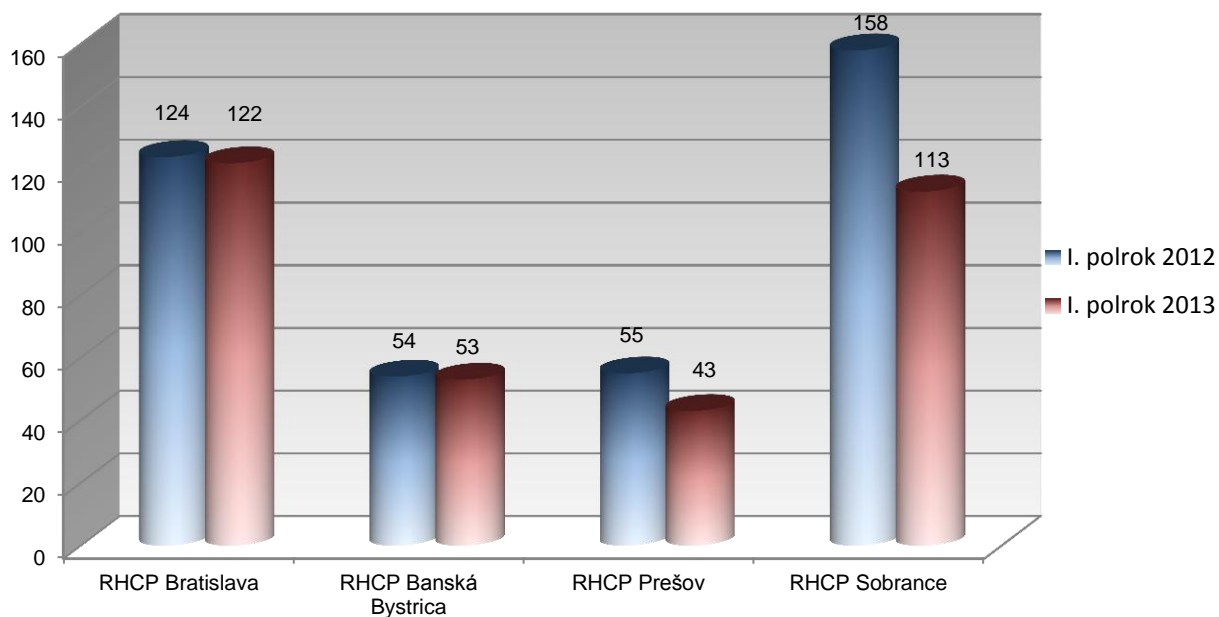
Prehľad o neoprávnenom pobyte na území SR podľa štátnej príslušnosti, miesta zistenia a predchádzajúceho vstupu do SR za obdobie I. polroka 2012

Štátna príslušnosť	NP spolu	vo vnútrozemí				na vnútorných hraniciach		na HP pri výstupe zo SR		po vrátení z iného čl. štátu
		legálny vstup	nelegálny vstup	nezistený vstup	v priestore letiska	na pozemnej hranici	na letiskách	na pozemnej hranici	na letiskách	
Ukrajina	126	13	15	-	-	-	-	98	-	-
Moldavsko	32	1	30	-	-	-	-	1	-	-
Rusko	29	7	4	-	-	-	-	14	4	-
Somálsko	19	-	19	-	-	-	-	-	-	-
Čína	18	10	8	-	-	-	-	-	-	-
Kórejská republika	16	15	1	-	-	-	-	-	-	-
Srbsko	14	9	3	-	-	-	-	-	-	2
Líbya	13	13	-	-	-	-	-	-	-	-
Spojené štáty, USA	12	11	1	-	-	-	-	-	-	-
Vietnam	12	4	5	-	-	-	-	-	1	2
Afganistan	11	-	6	-	-	-	-	-	-	5
Gruzínsko	7	-	7	-	-	-	-	-	-	-
Arménsko	6	2	3	-	-	-	-	-	1	-
Bosna a Hercegovina	6	5	-	-	-	-	-	-	-	1
Eritrea	6	-	6	-	-	-	-	-	-	-
Alžírsko	5	-	5	-	-	-	-	-	-	-
Turecko	5	1	2	-	-	-	-	-	-	2
Bangladéš	4	-	4	-	-	-	-	-	-	-
Brazília	4	4	-	-	-	-	-	-	-	-
Macedónsko	3	1	1	-	-	-	-	-	-	1
Pakistan	3	1	1	-	-	-	-	-	-	1
Sýria	3	1	1	-	-	-	-	-	1	-
Bez štátnej príslušnosti	2	-	1	-	-	-	-	-	-	1
Irán	2	-	-	-	-	-	-	-	2	-
Kazachstan	2	-	-	-	-	-	-	1	1	-
Libanon	2	-	2	-	-	-	-	-	-	-
Mexiko	2	2	-	-	-	-	-	-	-	-
Oblasť inde nešpecifikovaná (Kosovo)	2	-	-	-	-	-	-	-	-	2
Saudská Arábia	2	-	2	-	-	-	-	-	-	-
Sierra Leone	2	-	1	-	1	-	-	-	-	-
Tunisko	2	-	2	-	-	-	-	-	-	-
Albánsko	1	1	-	-	-	-	-	-	-	-
Angola	1	1	-	-	-	-	-	-	-	-
Bielorusko	1	-	1	-	-	-	-	-	-	-
Česko	1	-	1	-	-	-	-	-	-	-
Čile	1	1	-	-	-	-	-	-	-	-
Egypt	1	-	1	-	-	-	-	-	-	-
Filipíny	1	1	-	-	-	-	-	-	-	-
Chorvátsko	1	-	1	-	-	-	-	-	-	-
Izrael	1	-	-	-	-	-	-	-	1	-
Južná Afrika	1	1	-	-	-	-	-	-	-	-
Kanada	1	-	-	-	-	-	-	-	1	-
Maroko	1	-	1	-	-	-	-	-	-	-
Maurícius	1	1	-	-	-	-	-	-	-	-
Mongolsko	1	-	1	-	-	-	-	-	-	-
Nigéria	1	1	-	-	-	-	-	-	-	-
Pobrežie Slonoviny	1	-	1	-	-	-	-	-	-	-
Rumunsko	1	1	-	-	-	-	-	-	-	-
Senegal	1	-	1	-	-	-	-	-	-	-
Thajsko	1	1	-	-	-	-	-	-	-	-
Spolu	391	109	138	0	1	0	0	114	12	17

Prehľad o NP podľa realizácie jednotlivými riaditeľstvami ÚHCP za obdobie I. polroka rokov: 2012 a 2013

	I. polrok 2012	I. polrok 2013
RHCP Bratislava	124	122
RHCP Banská Bystrica	54	53
RHCP Prešov	55	43
RHCP Sobrance	158	113
Spolu	391	331

NP podľa realizácie jednotlivými riaditeľstvami ÚHCP za obdobie I. polroka rokov: 2012 a 2013



Prehľad o NP podľa realizácie jednotlivými riaditeľstvami ÚHCP podľa miesta zistenia a predchádzajúceho vstupu do SR za obdobie I. polroka 2013

Riaditeľstvo ÚHCP	NP spolu	vo vnútrozemí				na vnútorných hraniciach		na HP pri výstupe zo SR		po vrátení z iného čl. štátu
		legálny vstup do SR	nelegálny vstup do SR	nezistený vstup do SR	v priestore letiska	na pozemnej hranici	na letiskách	na pozemnej hranici	na letiskách	
RHCP Bratislava	122	71	33	-	-	-	-	-	1	17
RHCP B. Bystrica	53	19	34	-	-	-	-	-	-	-
RHCP Prešov	43	23	13	-	-	-	-	-	-	7
RHCP Sobrance	113	-	24	-	-	-	-	89	-	-
SPOLU	331	113	104	0	0	0	0	89	1	24

Prehľad o NP podľa realizácie jednotlivými riaditeľstvami ÚHCP podľa miesta zistenia a predchádzajúceho vstupu do SR za obdobie I. polroka 2012

Riaditeľstvo ÚHCP	NP spolu	vo vnútrozemí				na vnútorných hraniciach		na HP pri výstupe zo SR		po vrátení z iného čl. štátu
		legálny vstup do SR	nelegálny vstup do SR	nezistený vstup do SR	v priestore letiska	na pozemnej hranici	na letiskách	na pozemnej hranici	na letiskách	
RHCP Bratislava	124	67	32	-	1	-	-	-	10	14
RHCP B. Bystrica	54	27	27	-	-	-	-	-	-	-
RHCP Prešov	55	15	35	-	-	-	-	-	2	3
RHCP Sobrance	158	-	44	-	-	-	-	114	-	-
SPOLU	391	109	138	0	1	0	0	114	12	17

Prehľad štátnych príslušníkov tretích krajín, ktorí vstúpili legálne na územie Schengenu a na území SR boli zistení na NP (overstayers) za obdobie I. polroka 2013

Štátna príslušnosť	Overstayers		
	Spolu	vo vnútrozemí	na HP pri výstupe zo SR
Ukrajina	121	43	78
Vietnam	17	17	-
Rusko	10	5	5
Macedónsko	9	9	-
Chorvátsko	7	7	-
Kuvajť	7	7	-
Líbya	7	7	-
Srbsko	7	7	-
Kanada	5	5	-
Spojené štáty, USA	5	5	-
Čína	4	4	-
Turecko	4	4	-
Irán	3	3	-
Mexiko	3	3	-
Moldavsko	3	1	2
India	2	2	-
Izrael	2	2	-
Sýria	2	2	-
Saudská Arábia	2	2	-
Tunisko	2	2	-
Austrália	1	1	-
Bielorusko	1	1	-
Bosna a Hercegovina	1	1	-
Egypt	1	1	-
Filipíny	1	1	-
Japonsko	1	1	-
Južná Afrika	1	1	-
Kirgizsko	1	1	-
Kórejská republika	1	1	-
Maroko	1	1	-
Namíbia	1	1	-
Nigéria	1	1	-
Pakistan	1	1	-
Palestína	1	1	-
Thajsko	1	1	-
SPOLU	237	152	85

Prehľad o NP podľa realizácie jednotlivými riaditeľstvami ÚHCP za obdobie I. polroka 2013

Štátna príslušnosť	Spolu	Z toho:			
		RHCP Bratislava	RHCP B. Bystrica	RHCP Prešov	RHCP Sobrance
Ukrajina	127	19	23	6	79
Vietnam	20	11	7	2	-
Afganistan	14	3	1	2	8
Moldavsko	14	1	1	4	8
Pakistan	14	10	4	-	-
Rusko	13	2	2	3	6
Macedónsko	9	8	1	-	-
Srbsko	8	6	1	-	1
Chorvátsko	7	6	1	-	-
Kuvajt	7	7	-	-	-
Líbya	7	2	-	5	-
Eritrea	6	-	-	2	4
Irak	6	2	1	3	-
Oblasti inde nešp. (Kosovo)	6	6	-	-	-
Somálsko	6	-	-	-	6
Kanada	5	3	2	-	-
Spojené štáty, USA	5	1	1	3	-
Čína	4	4	-	-	-
Irán	4	-	1	3	-
Tunisko	4	3	1	-	-
Turecko	4	4	-	-	-
Alžírsko	3	2	-	1	-
Bielorusko	3	-	-	2	1
India	3	1	2	-	-
Maroko	3	3	-	-	-
Mexiko	3	2	1	-	-
Nigéria	3	1	1	1	-
Izrael	2	2	-	-	-
Palestína	2	1	-	1	-
Saudská Arábia	2	-	-	2	-
Sýria	2	2	-	-	-
Albánsko	1	1	-	-	-
Arménsko	1	-	1	-	-
Austrália	1	1	-	-	-
Bosna a Hercegovina	1	1	-	-	-
Egypt	1	1	-	-	-
Filipíny	1	1	-	-	-
Japonsko	1	1	-	-	-
Jordánsko	1	-	-	1	-
Južná Afrika	1	1	-	-	-
Keňa	1	-	-	1	-
Kirgizsko	1	1	-	-	-
Kórejská republika	1	-	1	-	-
Namíbia	1	1	-	-	-
Sudán	1	1	-	-	-
Thajsko	1	-	-	1	-
SPOLU	331	122	53	43	113

Prehľad o NP podľa realizácie jednotlivými riaditeľstvami ÚHCP za obdobie I. polroka 2012

Štátna príslušnosť	Spolu	Z toho:			
		RHCP Bratislava	RHCP B. Bystrica	RHCP Prešov	RHCP Sobrance
Ukrajina	126	11	13	4	98
Moldavsko	32	3	-	13	16
Rusko	29	10	1	2	16
Somálsko	19	1	-	-	18
Čína	18	12	4	2	-
Kórejská republika	16	5	11	-	-
Srbsko	14	12	2	-	-
Líbya	13	6	-	7	-
Spojené štáty, USA	12	5	5	2	-
Vietnam	12	6	4	2	-
Afganistan	11	8	1	1	1
Gruzínsko	7	-	-	7	-
Arménsko	6	2	1	2	1
Bosna a Hercegovina	6	5	1	-	-
Eritrea	6	-	-	-	6
Alžírsko	5	2	1	2	-
Turecko	5	-	1	4	-
Bangladéš	4	-	-	4	-
Brazília	4	4	-	-	-
Macedónsko	3	3	-	-	-
Pakistan	3	3	-	-	-
Sýria	3	2	-	1	-
Bez štátnej príslušnosti	2	2	-	-	-
Irán	2	2	-	-	-
Kazachstan	2	1	-	-	1
Libanon	2	1	1	-	-
Mexiko	2	1	1	-	-
Oblasti inde nešp. (Kosovo)	2	2	-	-	-
Saudská Arábia	2	-	1	1	-
Sierra Leone	2	2	-	-	-
Tunisko	2	2	-	-	-
Albánsko	1	-	1	-	-
Angola	1	1	-	-	-
Bielorusko	1	-	-	-	1
Česko	1	1	-	-	-
Čile	1	-	1	-	-
Egypt	1	-	1	-	-
Filipíny	1	-	1	-	-
Chorvátsko	1	1	-	-	-
Izrael	1	1	-	-	-
Južná Afrika	1	1	-	-	-
Kanada	1	1	-	-	-
Maroko	1	-	1	-	-
Maurícius	1	-	1	-	-
Mongolsko	1	-	-	1	-
Nigéria	1	1	-	-	-
Pobrežie Slonoviny	1	1	-	-	-
Rumunsko	1	1	-	-	-
Senegal	1	1	-	-	-
Thajsko	1	1	-	-	-
SPOLU	391	124	54	55	158

**Prehľad o NP podľa realizácie jednotlivými útvarmi v pôsobnosti riaditeľstiev ÚHCP
za obdobie I. polroka 2013**

RHCP Bratislava

Štátna príslušnosť	Spolu	Z toho:						
		OC PZ Bratislava	OC PZ Dunajská Streda	OC PZ Nitra	OC PZ Nové Zámky	OC PZ Trnava	OHK PZ Bratislava Ružinov-letisko	MJ PZ Bratislava
Ukrajina	19	15	-	1	-	1	-	2
Vietnam	11	5	-	-	-	5	-	1
Pakistan	10	7	-	-	1	2	-	-
Macedónsko	8	7	-	1	-	-	-	-
Kuvajt	7	7	-	-	-	-	-	-
Chorvátsko	6	4	1	-	1	-	-	-
Oblasti inde nešp. (Kosovo)	6	-	-	-	-	6	-	-
Srbsko	6	2	2	-	-	2	-	-
Čína	4	3	-	-	-	-	-	1
Turecko	4	2	-	1	-	1	-	-
Afganistan	3	-	-	-	-	3	-	-
Kanada	3	-	3	-	-	-	-	-
Maroko	3	1	-	-	2	-	-	-
Tunisko	3	1	-	-	2	-	-	-
Alžírsko	2	-	-	-	2	-	-	-
Irak	2	1	-	-	1	-	-	-
Izrael	2	2	-	-	-	-	-	-
Líbya	2	2	-	-	-	-	-	-
Mexiko	2	2	-	-	-	-	-	-
Rusko	2	1	-	-	1	-	-	-
Sýria	2	1	-	1	-	-	-	-
Albánsko	1	1	-	-	-	-	-	-
Austrália	1	-	-	-	1	-	-	-
Bosna a Hercegovina	1	-	-	-	-	1	-	-
Egypt	1	1	-	-	-	-	-	-
Filipíny	1	-	-	-	-	1	-	-
India	1	-	-	-	-	-	1	-
Japonsko	1	1	-	-	-	-	-	-
Južná Afrika	1	-	1	-	-	-	-	-
Kirgizsko	1	1	-	-	-	-	-	-
Moldavsko	1	-	-	-	1	-	-	-
Namíbia	1	-	-	1	-	-	-	-
Nigéria	1	-	-	1	-	-	-	-
Palestína	1	1	-	-	-	-	-	-
Sudán	1	1	-	-	-	-	-	-
Spojené štáty, USA	1	1	-	-	-	-	-	-
SPOLU	122	70	7	6	12	22	1	4

RHCP Banská Bystrica

Štátna príslušnosť	Spolu	Z toho:				
		OCP PZ Banská Bystrica	OCP PZ Rimavská Sobota	OCP PZ Trenčín	OCP PZ Žilina	MJ PZ Banská Bystrica
Ukrajina	23	-	-	1	22	-
Vietnam	7	4	-	2	1	-
Pakistan	4	1	-	-	3	-
Kanada	2	1	-	-	1	-
India	2	-	-	1	1	-
Rusko	2	1	1	-	-	-
Afganistan	1	1	-	-	-	-
Arménsko	1	-	-	1	-	-
Chorvátsko	1	1	-	-	-	-
Irán	1	-	-	-	1	-
Irak	1	1	-	-	-	-
Kórejská republika	1	-	-	-	1	-
Macedónsko	1	-	-	1	-	-
Mexiko	1	-	-	-	1	-
Moldavsko	1	-	-	-	1	-
Nigéria	1	-	-	1	-	-
Spojené štáty, USA	1	-	-	1	-	-
Srbsko	1	-	-	1	-	-
Tunisko	1	-	-	1	-	-
SPOLU	53	10	1	10	32	0

RHCP Prešov

Štátna príslušnosť	Spolu	Z toho:					
		OCP PZ Košice	OCP PZ Michalovce	OCP PZ Prešov	OHK PZ Košice-letisko	OHK PZ Poprad-letisko	OA PZ Humenné
Ukrajina	6	1	2	3	-	-	-
Líbya	5	3	-	-	-	-	2
Moldavsko	4	1	2	-	-	-	1
Irán	3	-	-	-	-	-	3
Irak	3	-	-	-	3	-	-
Rusko	3	1	-	2	-	-	-
Spojené štáty, USA	3	2	1	-	-	-	-
Afganistan	2	-	-	-	-	-	2
Bielorusko	2	-	-	1	1	-	-
Eritrea	2	-	2	-	-	-	-
Saudská Arábia	2	2	-	-	-	-	-
Vietnam	2	2	-	-	-	-	-
Alžírsko	1	-	-	-	-	-	1
Jordánsko	1	-	-	-	1	-	-
Keňa	1	-	-	-	1	-	-
Nigéria	1	-	-	-	1	-	-
Palestína	1	-	-	-	-	-	1
Thajsko	1	1	-	-	-	-	-
SPOLU	43	13	7	6	7	0	10

RHCP Sobrance

Štátna príslušnosť	Spolu	Z toho OHK PZ:									
		Zboj	Topoľa	Ulič	Ubľa	Podhorod'	Petrovce	Vyšné Nemecké	Maťovské Vojkovce	Veľké Slemence	Čierna nad Tisou
Ukrajina	79	-	-	-	9	-	-	66	-	2	2
Afganistan	8	-	8	-	-	-	-	-	-	-	-
Moldavsko	8	-	-	-	4	-	-	3	-	-	1
Rusko	6	-	-	-	1	-	-	5	-	-	-
Somálsko	6	-	6	-	-	-	-	-	-	-	-
Eritrea	4	-	4	-	-	-	-	-	-	-	-
Bielorusko	1	-	-	-	1	-	-	-	-	-	-
Srbsko	1	-	-	-	-	-	-	1	-	-	-
SPOLU	113	0	18	0	15	0	0	75	0	2	3

2.3 Maloletí bez sprievodu zadržaní pri NPŠH a NP

Maloletí bez sprievodu zadržaní pri NPŠH a NP za obdobie I. polroka 2013

Štátna príslušnosť	Maloletí bez sprievodu zadržaní pri:		
	Spolu	NPŠH	NP
Somálsko	11	11	-
Eritrea	3	1	2
Moldavsko	3	-	3
Bangladéš	2	2	-
Afganistan	1	-	1
Spojené štáty, USA	1	-	1
SPOLU	21	14	7

Maloletí bez sprievodu zadržaní pri NPŠH a NP za obdobie I. polroka 2012

Štátna príslušnosť	Maloletí bez sprievodu zadržaní pri:		
	Spolu	NPŠH	NP
Somálsko	78	66	12
Afganistan	14	6	8
Bangladéš	14	10	4
Eritrea	8	3	5
Moldavsko	7	2	5
Vietnam	2	-	2
Alžírsko	1	-	1
Sierra Leone	1	-	1
SPOLU	125	87	38

2.4 Žiadosti o azyl

Prehľad o všetkých podaných vyhláseniach o žiadosť o azyl za obdobie I. polroka 2013

Štátna príslušnosť	Počet podaných vyhlásení o žiadostiach o azyl
Somálsko	43
Gruzínsko	26
Eritrea	22
Afganistan	21
Pakistan	13
Ukrajina	12
India	10
Rusko	9
Irak	7
Sýria	7
Mongolsko	5
Sudán	5
Vietnam	5
Čína	4
Irán	4
Alžírsko	3
Arménsko	3
Kongo (býv. Zair)	3
Líbya	3
Moldavsko	3
Nigéria	3
Palestína	3
Bangladéš	2
Kamerun	2
Kongo	2
Srbsko	2
Bez štátnej príslušnosti	1
Bielorusko	1
Etiópia	1
Chorvátsko	1
Jordánsko	1
Keňa	1
Kuba	1
Mali	1
Nepál	1
Tadžikistan	1
Spolu	232

Prehľad o všetkých podaných vyhláseniach o žiadosť o azyl za obdobie I. polroka 2012

Štátna príslušnosť	Počet podaných vyhlásení o žiadostiach o azyl
Somálsko	62
Afganistan	40
Gruzínsko	25
Moldavsko	19
Arménsko	16
Kongo (býv. Zair)	12
Čína	11
Pakistan	10
Kongo	8
India	7
Turecko	7
Ukrajina	6
Bangladéš	6
Rusko	6
Alžírsko	5
Vietnam	5
Kamerun	4
Bez štátnej príslušnosti	2
Maroko	2
Palestína	2
Thajsko	2
Irán	2
Kuba	2
Bielorusko	1
Benin	1
Eritrea	1
Guinea	1
Chorvátsko	1
Irak	1
Kazachstan	1
Líbya	1
Mongolsko	1
Senegal	1
Sierra Leone	1
Srbsko	1
Sýria	1
Tadžikistan	1
Tunisko	1
Spolu	276

Poznámka:

V uvedenom prehľade sú zahrnuté všetky vyhlásenia o žiadosť o azyl podané v hodnotenom období na útvare PZ bez ohľadu na to, či sa cudzinec na území SR zdržiaval legálne alebo nelegálne, vrátane opakovaných žiadostí o azyl.

Uvedené počty sa nemusia zhodovať s oficiálnymi údajmi o počte žiadostí o azyl, ktoré je oprávnený poskytovať Migračný úrad MV SR.

Prehľad o počte podaných vyhláseniach o žiadosť o azyl z počtu zadržaných nelegálnych migrantov za obdobie I. polroka 2013 pri NPŠH a na NP

		Počet zadržaných nelegálnych migrantov	Z toho počet podaných vyhlásení o žiadostiach o azyl
NPŠH	vonkajšia pozemná hranica mimo HP	156	72
	vonkajšia pozemná hranica cez HP	19	0
	vonkajšia hranica na letiskách	1	0
	SPOLU	176	72
NP	vo vnútrozemí	217	42
	na vnútorných hraniciach	0	0
	na hraničnom priechode pri výstupe zo SR	90	0
	po vrátení z iného členského štátu	24	16
	SPOLU	331	58
SPOLU		507	130

Prehľad o počte podaných vyhláseniach o žiadosť o azyl z počtu zadržaných nelegálnych migrantov za obdobie I. polroka 2012 pri NPŠH a na NP

		Počet zadržaných nelegálnych migrantov	Z toho počet podaných vyhlásení o žiadostiach o azyl
NPŠH	vonkajšia pozemná hranica mimo HP	186	70
	vonkajšia pozemná hranica cez HP	40	25
	vonkajšia hranica na letiskách	1	0
	SPOLU	227	95
NP	vo vnútrozemí	248	56
	na vnútorných hraniciach	0	0
	na hraničnom priechode pri výstupe zo SR	126	0
	po vrátení z iného členského štátu	17	6
	SPOLU	391	62
SPOLU		618	157

Prehľad o počte podaných vyhláseniach o žiadosť o azyl z počtu zadržaných nelegálnych migrantov za obdobie I. polroka 2013 pri NPŠH a na NP podľa štátnej príslušnosti

Štátna príslušnosť	Spolu	žiadosti o azyl pri NPŠH			žiadosti o azyl na NP			
		pozemná hranica:		letiská	vo vnútrozemí	na vnútorných hraniciach	na HP pri výstupe zo SR	po vrátení z iného čl. štátu
		mimo HP	cez HP					
Somálsko	29	23	-	-	6	-	-	-
Eritrea	21	17	-	-	4	-	-	-
Gruzínsko	16	16	-	-	-	-	-	-
Afganistan	12	-	-	-	9	-	-	3
Pakistan	7	-	-	-	5	-	-	2
Irak	6	-	-	-	2	-	-	4
Mongolsko	5	5	-	-	-	-	-	-
Sudán	5	4	-	-	1	-	-	-
Írán	4	-	-	-	4	-	-	-
Sýria	4	4	-	-	-	-	-	-
Ukrajina	4	-	-	-	-	-	-	4
Líbya	2	-	-	-	2	-	-	-
Moldavsko	2	-	-	-	2	-	-	-
Palestína	2	-	-	-	2	-	-	-
Srbsko	2	-	-	-	2	-	-	-
Alžírsko	1	-	-	-	1	-	-	-
Bangladéš	1	1	-	-	-	-	-	-
Bielorusko	1	-	-	-	-	-	-	1
Čína	1	-	-	-	1	-	-	-
Etiópia	1	1	-	-	-	-	-	-
Jordánsko	1	-	-	-	-	-	-	1
Keňa	1	-	-	-	-	-	-	1
Mali	1	1	-	-	-	-	-	-
Rusko	1	-	-	-	1	-	-	-
Spolu	130	72	0	0	42	0	0	16

Prehľad o počte podaných vyhláseniach o žiadosť o azyl z počtu zadržaných nelegálnych migrantov za obdobie I. polroka 2012 pri NPŠH a na NP podľa štátnej príslušnosti

Štátna príslušnosť	Spolu	žiadosti o azyl pri NPŠH			žiadosti o azyl na NP			
		pozemná hranica:		letiská	vo vnútrozemí	na vnútorných hraniciach	na HP pri výstupe zo SR	po vrátení z iného čl. štátu
		mimo HP	cez HP					
Somálsko	44	37	-	-	7	-	-	-
Afganistan	21	17	-	-	4	-	-	-
Moldavsko	18	2	-	-	16	-	-	-
Gruzínsko	13	6	-	-	7	-	-	-
Kongo (býv. Zair)	12	-	12	-	-	-	-	-
Kongo	8	-	8	-	-	-	-	-
Turecko	7	3	-	-	2	-	-	2
Čína	6	-	-	-	6	-	-	-
Pakistan	4	-	-	-	1	-	-	3
Kamerun	4	-	4	-	-	-	-	-
Alžírsko	3	-	-	-	3	-	-	-
Bangladéš	3	3	-	-	-	-	-	-
Rusko	2	-	-	-	2	-	-	-
Arménsko	1	-	-	-	1	-	-	-
Bez štátnej prísl.	1	1	-	-	-	-	-	-
Bielorusko	1	-	-	-	1	-	-	-
Eritrea	1	-	-	-	1	-	-	-
Guinea	1	-	1	-	-	-	-	-
Kazachstan	1	1	-	-	-	-	-	-
Líbya	1	-	-	-	1	-	-	-
Maroko	1	-	-	-	1	-	-	-
Mongolsko	1	-	-	-	1	-	-	-
Sierra Leone	1	-	-	-	1	-	-	-
Tunisko	1	-	-	-	1	-	-	-
Vietnam	1	-	-	-	-	-	-	1
Spolu	157	70	25	0	56	0	0	6

2.5 Falšovanie a pozmeňovanie cestovných, pobytových a iných dokumentov

Počet zistených falšovaných a pozmeňovaných cestovných dokladov, víz, povolení na pobyt, priechodových pečiatok a iných dokumentov podľa miesta zistenia za obdobie I. polroka rokov: 2012 a 2013

		I. polrok 2012	I. polrok 2013
Pozemná hranica spolu		91	47
Z toho:	Cez HP	91	47
	Mimo HP (zelená hranica)	-	-
Letiská spolu		8	3
Z toho:	Mimo-schengenské linky	1	3
	Vnútro-schengenské linky	7	-
Vnútrozemie spolu		28	3
Z toho:	RHCP Bratislava	12	1
	RHCP B. Bystrica	4	1
	RHCP Prešov	12	1
	RHCP Sobrance	-	-
SPOLU		127	53

Falšovanie cestovných dokladov, víz, povolení na pobyt, priechodových pečiatok a iných dokumentov za obdobie I. polroka rokov: 2012 a 2013

	I. polrok 2012	I. polrok 2013
Pasy	11	2
ID karty	10	5
Víza	5	1
Povolenia na pobyt	30	4
Priechodové pečiatky	53	38
Iné dokumenty	18	3
Spolu	127	53

Falšovanie cestovných dokladov, víz, povolení na pobyt, priechodových pečiatok a iných dokumentov podľa miesta zistenia za obdobie I. polroka 2013

		Spolu	Doklady					Iné dokumenty
			Pasy	ID karty	Víza	Povolenia na pobyt	Priechodové Pečiatky	
Pozemná hranica spolu		47	2	2	1	4	38	0
Z toho:	Cez HP	47	2	2	1	4	38	-
	Mimo HP (zelená hranica)	0	-	-	-	-	-	-
Letiská spolu		3	0	2	0	0	0	1
Z toho:	Mimo-schengenské linky	3	-	2	-	-	-	1
	Vnútro-schengenské linky	0	-	-	-	-	-	-
Vnútrozemie spolu		3	0	1	0	0	0	2
Z toho:	RHCP Bratislava	1	-	1	-	-	-	-
	RHCP B. Bystrica	1	-	-	-	-	-	1
	RHCP Prešov	1	-	-	-	-	-	1
	RHCP Sobrance	0	-	-	-	-	-	-
SPOLU		53	2	5	1	4	38	3

Falšovanie cestovných dokladov, víz, povolení na pobyt, priechodových pečiatok a iných dokumentov podľa miesta zistenia za obdobie I. polroka 2012

		Spolu	Doklady					Iné dokumenty
			Pasy	ID karty	Víza	Povolenia na pobyt	Priechodové pečiatky	
Pozemná hranica spolu		91	4	3	5	25	52	2
Z toho:	Cez HP	91	4	3	5	25	52	2
	Mimo HP (zelená hranica)	0	-	-	-	-	-	-
Letiská spolu		8	4	3	0	1	0	0
Z toho:	Mimo-schengenské linky	1	-	1	-	-	-	-
	Vnútro-schengenské linky	7	4	2	-	1	-	-
Vnútrozemie spolu		28	3	4	0	4	1	16
Z toho:	RHCP Bratislava	12	2	3	-	4	1	2
	RHCP B. Bystrica	4	1	1	-	-	-	2
	RHCP Prešov	12	-	-	-	-	-	12
	RHCP Sobrance	0	-	-	-	-	-	-
SPOLU		127	11	10	5	30	53	18

Spôsoby falšovania a pozmeňovania cestovných dokladov (pasy a ID karty) podľa miesta zistenia a dôvodov za obdobie I. polroka 2013

		Spolu	Z toho:						
			A	B	C	D	E	F	G
Pozemná hranica spolu		4	0	2	0	0	1	1	0
Z toho:	Cez HP	4	-	2	-	-	1	1	-
	Mimo HP (zelená hranica)	0	-	-	-	-	-	-	-
Letiská spolu		2	0	0	0	0	1	1	0
Z toho:	Mimo- schengenské linky	2	-	-	-	-	1	1	-
	Vnútro - schengenské linky	0	-	-	-	-	-	-	-
Vnútrozemie spolu		1	0	0	0	0	0	1	0
Z toho:	RHCP Bratislava	1	-	-	-	-	-	1	-
	RHCP B. Bystrica	0	-	-	-	-	-	-	-
	RHCP Prešov	0	-	-	-	-	-	-	-
	RHCP Sobrance	0	-	-	-	-	-	-	-
SPOLU		7	0	2	0	0	2	3	0

Spôsoby falšovania a pozmeňovania cestovných dokladov (pasy a ID karty) podľa miesta zistenia a dôvodov za obdobie I. polroka 2012

		Spolu	Z toho:						
			A	B	C	D	E	F	G
Pozemná hranica spolu		7	0	6	0	0	0	1	0
Z toho:	Cez HP	7	-	6	-	-	-	1	-
	Mimo HP (zelená hranica)	0	-	-	-	-	-	-	-
Letiská spolu		7	1	4	0	0	2	0	0
Z toho:	Mimo- schengenské linky	1	-	-	-	-	1	-	-
	Vnútro - schengenské linky	6	1	4	-	-	1	-	-
Vnútrozemie spolu		7	1	1	0	0	3	2	0
Z toho:	RHCP Bratislava	5	-	-	-	-	3	2	-
	RHCP B. Bystrica	2	1	1	-	-	-	-	-
	RHCP Prešov	0	-	-	-	-	-	-	-
	RHCP Sobrance	0	-	-	-	-	-	-	-
SPOLU		21	2	11	0	0	5	3	0

- A. výmena fotografie,
 B. prepisovanie údajov v cestovnom doklade, dopísanie údajov do cestovného dokladu,
 C. výmena strán v cestovnom doklade,
 D. pravý cestovný doklad /krádež čístopisu/ vystavený neoprávnenou osobou,
 E. zneužitie pravého cestovného dokladu inou osobou /cesta na cudzí cestovný doklad v ktorom nebola vykonaná žiadna zmena/,
 F. falošný cestovný doklad,
 G. pravý cestovný doklad vydaný oprávneným útvarom, ale inej osobe, než údaje ktorej sú v CD (napr. v dôsledku korupcie alebo predloženia nesprávnych podkladových dokumentov potrebných na vydanie CD)

Falšovanie cestovných dokladov, víz, povolení na pobyt, priechodových pečiatok a iných dokumentov podľa štátnej príslušnosti osoby za obdobie I. polroka 2013

	Osoby		Štát pôvodu dokladu*	Počet falošných dokladov:					
	Štátna príslušnosť	Počet		Pasy	ID karty	Víza	Povolenia na pobyt	Priechodové pečiatky	Iné dokumenty
Pozemná hranica	Guinea	1	Francúzsko	-	-	-	1	-	-
	Guinea	1	Taliano	-	1	-	1	-	-
	Ukrajina	10	Poľsko	-	-	-	-	20	-
	Ukrajina	1	Lotyšsko	1	-	-	-	-	-
	Ukrajina	1	Lotyšsko	1	-	-	-	-	-
			Taliano	-	1	-	-	-	-
	Ukrajina	2	Slovensko	-	-	-	-	4	-
	Ukrajina	1	Francúzsko	-	-	1	-	-	-
	Kamerun	1	Luxembursko	-	-	-	1	-	-
	Kongo	1	Španielsko	-	-	-	1	-	-
Ukrajina	5	Poľsko	-	-	-	-	14	-	
Spolu		24	---	2	2	1	4	38	0
Letiská	India	1	Rakúsko	-	1	-	-	-	-
	Slovensko	1	Slovensko	-	1	-	-	-	-
	Rusko	1	Rusko	-	-	-	-	-	1
Spolu		3	---	0	2	0	0	0	1
Vnútrozemie	Nigéria	1	Malta	-	1	-	-	-	-
	Vietnam	1	Slovensko	-	-	-	-	-	1
	Vietnam	1	Vietnam	-	-	-	-	-	1
Spolu		3	---	0	1	0	0	0	2
SPOLU		30	---	2	5	1	4	38	3

* Štát pôvodu dokladu - uvádza sa štát, ktorého doklady (cestovné doklady, víza, povolenia na pobyt, priechodové pečiatky) boli sfaľované, t.j. napr. v prípade pozmeneného víza sa uvádza štát, ktorý vízum vydal.

2.6 Odopretie vstupu

Odopretie a zamietnutie vstupu na vonkajšej hranici podľa dôvodov odopretia vstupu za obdobie I. polroka rokov: 2012 a 2013

Dôvody odopretia vstupu	I. polrok 2012			I. polrok 2013		
	Spolu	Z toho:		Spolu	Z toho:	
		Pozemná hranica	Letiská		Pozemná hranica	Letiská
A	6	6	-	8	8	-
B	14	13	1	12	11	1
C	92	91	1	113	110	3
D	0	-	-	5	5	-
E	53	51	2	50	50	-
F	10	10	-	6	6	-
G	20	20	-	9	9	-
H1	20	20	-	14	14	-
H2	2	2	-	3	3	-
I	0	-	-	0	-	-
Zamietnutie vstupu	0	-	-	0	-	-
Spolu	217	213	4	220	216	4

Poznámka:

Zamietnutie vstupu - v tejto kategórii sú zaradení občania Únie, ktorým bol zamietnutý vstup podľa § 11 zákona č. 404/2011 Z. z. o pobyte cudzincov.

Dôvody v zmysle Nariadenia Európskeho parlamentu a Rady (ES) č. 562/2006, ktorým sa ustanovuje Kódex schengenských hraníc:

- A - nemá platný cestovný doklad (cestovné doklady)
- B - má falošný / pozmenený / sfaľovaný cestovný doklad
- C - nemá platné vízum alebo povolenie na pobyt
- D - má falošné / pozmenené / sfaľované vízum alebo povolenie na pobyt
- E - nemá príslušné dokumenty na zdôvodnenie účelu a podmienok pobytu
- F - dĺžka jeho pobytu na území členských štátov EU počas obdobia 6 mesiacov už dosiahla 3 mesiace
- G - nemá dostatok prostriedkov na živobytie na obdobie a formu pobytu alebo prostriedkov na návrat do krajiny pôvodu, alebo na tranzit
- H1 - je osobou, na ktorú bolo vydané upozornenie na účely odopretia vstupu v SIS
- H2 - je osobou, na ktorú bolo vydané upozornenie na účely odopretia vstupu vo vnútroštátnej evidencii
- I - považuje sa za hrozbu pre verejný poriadok, vnútornú bezpečnosť, verejné zdravie alebo medzinárodné vzťahy jedného alebo viacerých členských štátov EU

Odopretie vstupu a zamietnutie vstupu za obdobie I. polroka 2013

		Dôvody											
		Spolu	Odopretie vstupu										Zamietnutie vstupu
			A	B	C	D	E	F	G	H1	H2	I	
POZEMNÁ HRANICA	Ukrajina	202	7	11	105	1	49	6	8	12	3	-	-
	Guinea	3	-	-	1	2	-	-	-	-	-	-	-
	Gruzínsko	2	1	-	1	-	-	-	-	-	-	-	-
	Rusko	2	-	-	2	-	-	-	-	-	-	-	-
	Srbsko	2	-	-	-	-	-	-	-	2	-	-	-
	Izrael	1	-	-	-	-	1	-	-	-	-	-	-
	Kamerun	1	-	-	-	1	-	-	-	-	-	-	-
	Kongo (býv. Zair)	1	-	-	1	-	-	-	-	-	-	-	-
	Kongo	1	-	-	-	1	-	-	-	-	-	-	-
	Moldavsko	1	-	-	-	-	-	-	1	-	-	-	-
	SPOLU	216	8	11	110	5	50	6	9	14	3	0	0
LETISKÁ	Rusko	3	-	1	2	-	-	-	-	-	-	-	-
	Somálsko	1	-	-	1	-	-	-	-	-	-	-	-
	SPOLU	4	0	1	3	0	0	0	0	0	0	0	
SPOLU		220	8	12	113	5	50	6	9	14	3	0	0

Odopretie vstupu za obdobie I. polroka 2012

		Dôvody											
		Spolu	Odopretie vstupu										Zamietnutie vstupu
			A	B	C	D	E	F	G	H1	H2	I	
POZEMNÁ HRANICA	Ukrajina	195	4	13	84	-	47	10	20	15	2	-	-
	Guinea	4	-	-	-	-	4	-	-	-	-	-	-
	Rusko	4	-	-	2	-	-	-	-	2	-	-	-
	Moldavsko	3	-	-	3	-	-	-	-	-	-	-	-
	Uzbekistan	2	-	-	2	-	-	-	-	-	-	-	-
	Gruzínsko	1	1	-	-	-	-	-	-	-	-	-	-
	Izrael	1	1	-	-	-	-	-	-	-	-	-	-
	Spojené štáty, USA	1	-	-	-	-	-	-	-	1	-	-	-
	Srbsko	1	-	-	-	-	-	-	-	1	-	-	-
	Turecko	1	-	-	-	-	-	-	-	1	-	-	-
	SPOLU	213	6	13	91	0	51	10	20	20	2	0	0
LETISKÁ	Kongo (býv. Zair)	1	-	-	-	-	1	-	-	-	-	-	-
	India	1	-	-	1	-	-	-	-	-	-	-	-
	Nigéria	1	-	1	-	-	-	-	-	-	-	-	-
	Rusko	1	-	-	-	-	1	-	-	-	-	-	-
	SPOLU	4	0	1	1	0	2	0	0	0	0	0	0
SPOLU		217	6	14	92	0	53	10	20	20	2	0	0

Odopretie vstupu podľa hraničného priechodu štátnym príslušníkom tretích krajín na pozemnej hranici za obdobie I. polroka 2013

		Dôvody odopretia vstupu										
		Spolu	Z toho:									
			A	B	C	D	E	F	G	H1	H2	I
Ubl'a		49	-	2	27	-	15	2	1	1	1	-
Z toho:	Ukrajina	49	-	2	27	-	15	2	1	1	1	-
Vyšné Nemecké		133	8	9	73	1	21	4	5	10	2	-
Z toho:	Ukrajina	126	7	9	71	1	20	4	4	8	2	-
	Gruzínsko	2	1	-	1	-	-	-	-	-	-	-
	Srbsko	2	-	-	-	-	-	-	-	2	-	-
	Izrael	1	-	-	-	-	1	-	-	-	-	-
	Moldavsko	1	-	-	-	-	-	-	1	-	-	-
	Rusko	1	-	-	1	-	-	-	-	-	-	-
Veľké Slomence		21	-	-	4	-	13	-	2	2	-	-
Z toho:	Ukrajina	21	-	-	4	-	13	-	2	2	-	-
Čierna nad Tisou		13	-	-	6	4	1	-	1	1	-	-
Z toho:	Ukrajina	6	-	-	3	-	1	-	1	1	-	-
	Guinea	3	-	-	1	2	-	-	-	-	-	-
	Kamerun	1	-	-	-	1	-	-	-	-	-	-
	Kongo (býv. Zair)	1	-	-	1	-	-	-	-	-	-	-
	Kongo	1	-	-	-	1	-	-	-	-	-	-
	Rusko	1	-	-	1	-	-	-	-	-	-	-
SPOLU		216	8	11	110	5	50	6	9	14	3	0

Odopretie vstupu podľa hraničného priechodu štátnym príslušníkom tretích krajín na pozemnej hranici za obdobie I. polroka 2012

		Dôvody odopretia vstupu										
		Spolu	Z toho:									
			A	B	C	D	E	F	G	H1	H2	I
Ubl'a		34	-	-	12	-	16	2	4	-	-	-
Z toho:	Ukrajina	33	-	-	11	-	16	2	4	-	-	-
	Uzbekistan	1	-	-	1	-	-	-	-	-	-	-
Vyšné Nemecké		165	4	13	77	-	32	8	11	18	2	-
Z toho:	Ukrajina	153	3	13	72	-	30	8	11	14	2	-
	Rusko	4	-	-	2	-	-	-	-	2	-	-
	Moldavsko	3	-	-	3	-	-	-	-	-	-	-
	Guinea	2	-	-	-	-	2	-	-	-	-	-
	Gruzínsko	1	1	-	-	-	-	-	-	-	-	-
	Srbsko	1	-	-	-	-	-	-	-	1	-	-
	Turecko	1	-	-	-	-	-	-	-	1	-	-
Veľké Slomence		10	2	-	1	-	1	-	5	1	-	-
Z toho:	Ukrajina	9	1	-	1	-	1	-	5	1	-	-
	Izrael	1	1	-	-	-	-	-	-	-	-	-
Čierna nad Tisou		4	-	-	1	-	2	-	-	1	-	-
Z toho:	Guinea	2	-	-	-	-	2	-	-	-	-	-
	Spojené štáty, USA	1	-	-	-	-	-	-	-	1	-	-
	Uzbekistan	1	-	-	1	-	-	-	-	-	-	-
SPOLU		213	6	13	91	0	51	10	20	20	2	0

Odopretie vstupu podľa hraničného priechodu štátnym príslušníkom tretích krajín na letiskách za obdobie I. polroka 2013

		Dôvody odopretia vstupu										
		Spolu	Z toho:									
			A	B	C	D	E	F	G	H1	H2	I
letisko Bratislava		3	-	-	3	-	-	-	-	-	-	-
Z toho:	Rusko	2	-	-	2	-	-	-	-	-	-	-
	Somálsko	1	-	-	1	-	-	-	-	-	-	-
letisko Poprad		0	-	-	-	-	-	-	-	-	-	-
letisko Košice		0	-	-	-	-	-	-	-	-	-	-
malé letiská		1	-	1	-	-	-	-	-	-	-	-
Z toho:	Rusko	1	-	1	-	-	-	-	-	-	-	-
SPOLU		4	0	1	3	0	0	0	0	0	0	0

Odopretie vstupu podľa hraničného priechodu štátnym príslušníkom tretích krajín na letiskách za obdobie I. polroka 2012

		Dôvody odopretia vstupu										
		Spolu	Z toho:									
			A	B	C	D	E	F	G	H1	H2	I
letisko Bratislava		4	-	1	1	-	2	-	-	-	-	-
Z toho:	Kongo (býv. Zair)	1	-	-	-	-	1	-	-	-	-	-
	India	1	-	-	1	-	-	-	-	-	-	-
	Nigéria	1	-	1	-	-	-	-	-	-	-	-
	Rusko	1	-	-	-	-	1	-	-	-	-	-
letisko Poprad		0	-	-	-	-	-	-	-	-	-	-
letisko Košice		0	-	-	-	-	-	-	-	-	-	-
malé letiská		0	-	-	-	-	-	-	-	-	-	-
SPOLU		4	0	1	1	0	2	0	0	0	0	0

2.7 Nelegálna migrácia formou prevádzachstva

2.7.1 Prevádzachstvo

Realizované prípady prevádzachstva za obdobie I. polroka rokov: 2012 a 2013

	I. polrok 2012	I. polrok 2013
Počet podnetov (dokumentované prípady prevádzachstva)	28	20
Podnety so vzneseným obvinením (prípady prevádzachstva, v ktorých bolo vznesené obvinenie)	21	12
Počet podozrivých prevádzachčov (zistených prevádzachčov)	78	55
Prevádzachči so vzneseným obvinením (ktorým bolo vznesené obvinenie)	52	34
Prevedení migranti	350	192
Zadržaní migranti	14	16
Počet skutkov	67	42

Podnety podané NJBPNM pre zločin prevádzachstva podľa štátnej hranice SR za obdobie I. polroka 2013

	Počet podaných podnetov	Počet prevádzachčov	Počet obvinených prevádzachčov	Počet prevedených migrantov s prevádzachčom	Počet zadržaných migrantov s prevádzachčom
Vonkajšia hranica spolu	8	23	4	75	16
Z toho:					
pozemná hranica	8	23	4	75	16
letiská (mimo-schengenské linky)	-	-	-	-	-
Vnútrohá hranica spolu	3	3	3	3	0
Z toho:					
štátna hranica s Rakúskom	1	1	1	1	-
štátna hranica s Maďarskom	2	2	2	2	-
štátna hranica s Českom	-	-	-	-	-
štátna hranica s Poľskom	-	-	-	-	-
letiská (vnútro-schengenské linky)	-	-	-	-	-
Vnútrozemie	9	29	27	114	0
Spolu	20	55	34	192	16

Štátna príslušnosť prevádzáčov a migrantov za obdobie I. polroka 2013

Prevádzачi		Migranti		
Štátna príslušnosť	Počet	Štátna príslušnosť	Prevedení	Z toho zadržaní
Česko	1	Afganistan	11	5
Mongolsko	1	Alžírsko	1	-
Nezistené	5	Čína	1	-
Pakistan	2	India	15	-
Slovensko	30	Macedónsko	1	-
Ukrajina	12	Mongolsko	4	4
Vietnam	4	Pakistan	6	-
- - -	-	Somálsko	4	4
- - -	-	Sýria	3	3
- - -	-	Srbsko a Čierna hora	2	-
- - -	-	Ukrajina	84	-
- - -	-	Vietnam	31	-
- - -	-	Nezistené	29	-
Spolu	55	Spolu	192	16

2.7.2 Realizácia organizovaných a zločineckých skupín

Organizované a zločinecké skupiny v dokumentovaných prípadoch NJBPNM za obdobie I. polroka 2013

Skupina	Celkový počet podnetov	Počet obvinení v podnetoch	Celkom prevádzáčov	Vznesené obvinenie prevádzáčom
Organizovaná	7	5	37	26
Zločinecká	-	-	-	-
ITČ – organizovaná skupina (§ 254/1,4 b; § 279/1,2a; § 233 /1a,b, 2 b, 3 a,c TZ; § 221 /1,3 a,c TZ) s poukazom na § 138 písm. i)	2	1	13	5

Nelegálna migrácia formou prevádzachstva podľa trestných činov za obdobie I. polroka 2013

NJBPNM	Počet podnetov celkom	Počet podnetov v obvinení	Počet obvinených osôb
Prevádzachstvo - organiz. skupina (§ 355/2a, 3d, § 138 i), § 171/2a, § 356 Trestného zákona	7	5	26
Prevádzachstvo - spolupáchateľstvo (§ 355/1, 2a Trestného zákona)	4	1	1
Prevádzachstvo - nelegálna práca (§ 356 Trestného zákona)	1	-	-
Prevádzachstvo - účelové manželstvá (§ 356 Trestného zákona)	7	6	7
Prevádzachstvo - § 356 prevoz platných cudzích cestovných dokladov so schengenskými vízami a inštrukciami k nelegálnemu vstupu a výstupu cez HP	1	-	-
Prevádzachstvo – zločinecká skupina (§ 296 Trestného zákona)	-	-	-
SPOLU	20	12	34

Údaje o nelegálnej migrácii formou prevádzachstva poskytnuté NJBPNM ÚHCP

2.8 Návratová politika a prijaté osoby na územie SR

2.8.1 Readmisia

Prehľad o odovzdaných a prijatých osobách podľa readmisných dohôd týkajúcich sa nelegálnej migrácie za obdobie I. polroka rokov: 2012 a 2013

Readmisná dohoda so štátom:	I. polrok 2012		I. polrok 2013	
	Odovzdané osoby (zo SR)	Prijaté osoby (do SR)	Odovzdané osoby (zo SR)	Prijaté osoby (do SR)
Ukrajina	25	1	63	1
Rakúsko	-	-	1	-
Maďarsko	2	2	7	1
Česko	3	12	1	13
Poľsko	-	-	-	-
Nemecko	1	-	-	1
Spolu	31	15	72	16

Poznámka:

ide o odovzdané a prijaté osoby podľa readmisných dohôd v hodnotenom období bez ohľadu na to, v akom období boli osoby zadržané v rámci nelegálnej migrácie útvarom PZ SR alebo útvarom iného štátu.

Prehľad o odovzdaných osobách z územia SR podľa readmisných dohôd týkajúcich sa nelegálnej migrácie za obdobie I. polroka 2013

Štátna príslušnosť	Spolu	Z toho:				
		Ukrajina	Rakúsko	Maďarsko	Česko	Poľsko
Gruzínsko	16	16	-	-	-	-
Moldavsko	14	14	-	-	-	-
Somálsko	7	7	-	-	-	-
Eritrea	6	6	-	-	-	-
Ukrajina	6	6	-	-	-	-
Mjanmarsko	4	4	-	-	-	-
Oblasti inde nešp. (Kosovo)	4	-	-	4	-	-
Rusko	4	4	-	-	-	-
Srí Lanka	4	4	-	-	-	-
Bielorusko	2	2	-	-	-	-
Srbsko	2	-	-	2	-	-
Albánsko	1	-	-	-	1	-
Južná Afrika	1	-	-	1	-	-
Maroko	1	-	1	-	-	-
Spolu	72	63	1	7	1	0

Prehľad o odovzdaných osobách z územia SR podľa readmisných dohôd týkajúcich sa nelegálnej migrácie za obdobie I. polroka 2012

Štátna príslušnosť	Spolu	Z toho:					
		Ukrajina	Rakúsko	Maďarsko	Česko	Poľsko	Nemecko
Moldavsko	17	17	-	-	-	-	-
Gruzínsko	3	3	-	-	-	-	-
Arménsko	2	2	-	-	-	-	-
Turecko	2	1	-	-	-	-	1
Afganistan	1	1	-	-	-	-	-
Alžírsko	1	-	-	-	1	-	-
Bez štátnej prísl.	1	-	-	-	1	-	-
Bosna a Hercegovina	1	-	-	-	1	-	-
Pobrežie Slonoviny	1	-	-	1	-	-	-
Srbsko	1	-	-	1	-	-	-
Ukrajina	1	1	-	-	-	-	-
Spolu	31	25	0	2	3	0	1

Prehľad o prijatých osobách na územie SR podľa readmisných dohôd týkajúcich sa nelegálnej migrácie za obdobie I. polroka 2013

Štátna príslušnosť	Spolu	Z toho:					
		Ukrajina	Rakúsko	Maďarsko	Česko	Poľsko	Nemecko
Oblasti inde nešp. (Kosovo)	6	-	-	-	6	-	-
Afganistan	3	-	-	-	3	-	-
Pakistan	2	-	-	-	2	-	-
Albánsko	1	-	-	1	-	-	-
Moldavsko	1	1	-	-	-	-	-
Nigéria	1	-	-	-	-	-	1
Srbsko	1	-	-	-	1	-	-
Vietnam	1	-	-	-	1	-	-
Spolu	16	1	0	1	13	0	1

Prehľad o prijatých osobách na územie SR podľa readmisných dohôd týkajúcich sa nelegálnej migrácie za obdobie I. polroka 2012

Štátna príslušnosť	Spolu	Z toho:				
		Ukrajina	Rakúsko	Maďarsko	Česko	Poľsko
Afganistan	5	-	-	-	5	-
Oblasti inde nešp. (Kosovo)	2	-	-	-	2	-
Srbsko	2	-	-	-	2	-
Bez štátnej prísl.	1	-	-	1	-	-
Bosna a Hercegovina	1	-	-	1	-	-
Macedónsko	1	-	-	-	1	-
Moldavsko	1	1	-	-	-	-
Pakistan	1	-	-	-	1	-
Vietnam	1	-	-	-	1	-
Spolu	15	1	0	2	12	0

2.8.2 Dobrovoľné návraty

Prehľad zrealizovaných dobrovoľných návratov podľa krajiny návratu a projektov za obdobie I. polroka 2013

Krajina návratu	Spolu	Z toho:		
		Projekt „C“	Projekt „E“	Projekt „F“
Vietnam	6	-	5	1
Čína	4	-	3	1
Arménsko	3	-	3	-
Afganistan	2	-	1	1
India	2	-	1	1
Moldavsko	2	-	2	-
Rusko	2	-	2	-
Gruzínsko	1	-	-	1
Chorvátsko	1	-	1	-
Kirgizsko	1	-	1	-
Turecko	1	-	1	-
Ukrajina	1	-	1	-
Spolu	26	0	21	5

Prehľad zrealizovaných dobrovoľných návratov podľa krajiny návratu a projektov za obdobie I. polroka 2012

Krajina návratu	Spolu	Z toho:	
		Projekt „C“	Projekt „E“
Moldavsko	6	-	6
Oblasti inde nešp. (Kosovo)	2	-	2
Rusko	2	-	2
Vietnam	2	-	2
Arménsko	1	-	1
Čína	1	-	1
Macedónsko	1	-	1
Pakistan	1	-	1
Srbsko	1	-	1
Turecko	1	-	1
Spolu	18	0	18

Údaje poskytnuté z Medzinárodnej organizácie pre migráciu IOM

Poznámka:

Dobrovoľné návraty - zahŕňajú návraty cudzincov z ÚPZC, z azylových zariadení MÚ MV SR a nelegálnych migrantov žijúcich na území SR mimo zariadení MV SR.

Projekt „C“ - Dohoda o spolupráci medzi Medzinárodnou organizáciou pre migráciu a Ministerstvom vnútra Slovenskej republiky o pomoci pri návrate neúspešných žiadateľov o azyl a nelegálnych migrantov do krajiny pôvodu.

Projekt „E“ - Pomoc pri návrate a reintegrácii neúspešných žiadateľov o azyl a nelegálnych migrantov zo Slovenskej republiky do krajiny pôvodu a Pomoc pri návrate a reintegrácii neúspešných žiadateľov o azyl a nelegálnych migrantov zo Slovenskej republiky do krajiny pôvodu (od 1.3.2011 – 14.2.2013). Projekt predĺžený do 30.4.2013.

Projekt „F“ - Dobrovoľný návrat a reintegrácia v krajine pôvodu (realizácia 1.5.2013 – 31.3.2014)

2.8.3 Dublinské transfery

Prehľad uskutočnených transferov podľa Nariadenia Rady (ES) č. 343/2003 (Dublinské nariadenie) podľa krajín za obdobie I. polroka 2013

Krajina	Spolu	Z toho:	
		Odovzdané osoby z územia SR	Prijaté osoby na územie SR
Rakúsko	32	2	30
Švédsko	14	-	14
Spojené kráľovstvo	12	1	11
Belgicko	9	-	9
Maďarsko	7	7	-
Nemecko	7	-	7
Švajčiarsko	7	-	7
Česko	5	1	4
Francúzsko	4	2	2
Rumunsko	3	3	-
Dánsko	2	-	2
Fínsko	2	-	2
Holandsko	2	-	2
Nórsko	1	-	1
Slovinsko	1	-	1
Taliano	1	1	-
Spolu	109	17	92

Prehľad uskutočnených transferov podľa Nariadenia Rady (ES) č. 343/2003 (Dublinské nariadenie) podľa krajín za obdobie I. polroka 2012

Krajina	Spolu	Z toho:	
		Odovzdané osoby z územia SR	Prijaté osoby na územie SR
Rakúsko	28	-	28
Nemecko	17	-	17
Švajčiarsko	12	-	12
Spojené kráľovstvo	6	-	6
Česko	5	1	4
Belgicko	2	-	2
Fínsko	2	-	2
Francúzsko	2	1	1
Maďarsko	2	-	2
Poľsko	2	2	-
Taliano	2	2	-
Luxembursko	1	-	1
Holandsko	1	-	1
Nórsko	1	-	1
Spolu	83	6	77

Poznámka:

ide o odovzdané a prijaté osoby podľa Dublinského nariadenia v hodnotenom období bez ohľadu na to, v akom období boli osoby zadržané v rámci nelegálnej migrácie útvarom PZ SR alebo útvarom iného štátu.

Uskutočnený transfer podľa Dublinského nariadenia - ak SR odovzdá (vráti) štátneho príslušníka tretej krajiny inému členskému štátu, ktorý je kompetentný rozhodovať v azylovom konaní, alebo SR prijme štátneho príslušníka tretej krajiny z iného členského štátu, lebo je kompetentná rozhodovať v azylovom konaní.

Prehľad uskutočnených transferov podľa Nariadenia Rady (ES) č. 343/2003 (Dublinské nariadenie) podľa štátnej príslušnosti za obdobie I. polroka 2013

Štátna príslušnosť	Spolu	Z toho:	
		Odovzdané osoby z územia SR	Prijaté osoby na územie SR
Afganistan	13	-	13
India	12	-	12
Somálsko	12	-	12
Rusko	11	1	10
Gruzínsko	8	-	8
Irak	6	1	5
Ukrajina	5	-	5
Vietnam	5	-	5
Alžírsko	4	4	-
Pakistan	7	4	3
Arménsko	2	-	2
Čína	2	-	2
Irán	2	-	2
Kongo (býv. Zair)	2	1	1
Moldavsko	2	-	2
Sýria	2	-	2
Tunisko	2	2	-
Bangladéš	1	-	1
Bez štátnej príslušnosti	1	-	1
Bielorusko	1	-	1
Jordánsko	1	-	1
Kamerun	1	-	1
Keňa	1	-	1
Kongo	1	-	1
Maroko	1	1	-
Nigéria	1	1	-
Palestína	1	-	1
Senegal	1	1	-
Sudán	1	1	-
Spolu	109	17	92

Prehľad uskutočnených transferov podľa Nariadenia Rady (ES) č. 343/2003 (Dublinské nariadenie) podľa štátnej príslušnosti za obdobie I. polroka 2012

Štátna príslušnosť	Spolu	Z toho:	
		Odozvané osoby z územia SR	Prijaté osoby na územie SR
Gruzínsko	14	-	14
Afganistan	11	-	11
Somálsko	11	-	11
India	7	-	7
Pakistan	6	-	6
Rusko	5	2	3
Vietnam	5	-	5
Čína	4	-	4
Sýria	3	1	2
Turecko	3	-	3
Arménsko	2	-	2
Bangladéš	2	-	2
Alžírsko	1	-	1
Irak	1	-	1
Kongo (býv. Zair)	1	-	1
Mongolsko	1	1	-
Palestína	1	-	1
Senegal	1	1	-
Srbsko	1	-	1
Thajsko	1	-	1
Tunisko	1	1	-
Ukrajina	1	-	1
Spolu	83	6	77

Prehľad o prijatých osobách na územie SR z jednotlivých krajín v členení podľa štátnej príslušnosti podľa Nariadenia Rady (ES) č. 343/2003 (Dublinské nariadenie) za obdobie I. polroka 2013

Štátna príslušnosť	Spolu	Z toho krajina:												
		AT	SE	GB	BE	DE	CH	CZ	FI	NL	FR	DK	NO	SI
Afganistan	13	1	4	1	4	2	-	-	-	-	-	-	1	-
India	12	2	-	9	-	1	-	-	-	-	-	-	-	-
Somálsko	12	4	6	-	1	-	-	-	-	-	-	1	-	-
Rusko	10	3	1	-	1	-	3	1	-	-	-	-	-	1
Gruzínsko	8	1	-	-	-	1	4	1	-	-	1	-	-	-
Irak	5	1	1	-	-	1	-	-	2	-	-	-	-	-
Ukrajina	5	5	-	-	-	-	-	-	-	-	-	-	-	-
Vietnam	5	2	-	1	-	-	-	2	-	-	-	-	-	-
Pakistan	3	2	-	-	-	1	-	-	-	-	-	-	-	-
Arménsko	2	2	-	-	-	-	-	-	-	-	-	-	-	-
Čína	2	1	-	-	1	-	-	-	-	-	-	-	-	-
Irán	2	2	-	-	-	-	-	-	-	-	-	-	-	-
Moldavsko	2	1	-	-	-	1	-	-	-	-	-	-	-	-
Sýria	2	-	1	-	-	-	-	-	-	-	-	1	-	-
Bangladéš	1	1	-	-	-	-	-	-	-	-	-	-	-	-
Bez štátnej prísl.	1	-	-	-	-	-	-	-	-	1	-	-	-	-
Bielorusko	1	-	-	-	1	-	-	-	-	-	-	-	-	-
Jordánsko	1	-	-	-	-	-	-	-	-	1	-	-	-	-
Kamerun	1	-	-	-	1	-	-	-	-	-	-	-	-	-
Keňa	1	-	1	-	-	-	-	-	-	-	-	-	-	-
Kongo (býv. Zair)	1	-	-	-	-	-	-	-	-	-	1	-	-	-
Kongo	1	1	-	-	-	-	-	-	-	-	-	-	-	-
Palestína	1	1	-	-	-	-	-	-	-	-	-	-	-	-
Spolu	92	30	14	11	9	7	7	4	2	2	2	2	1	1

AT- Rakúsko
DE - Nemecko
CH – Švajčiarsko
GB – Spojené kráľovstvo
CZ – Česko
BE – Belgicko
SI - Slovinsko

DK – Dánsko
SE - Švédsko
FI - Fínsko
FR - Francúzsko
NL - Holandsko
NO – Nórsko

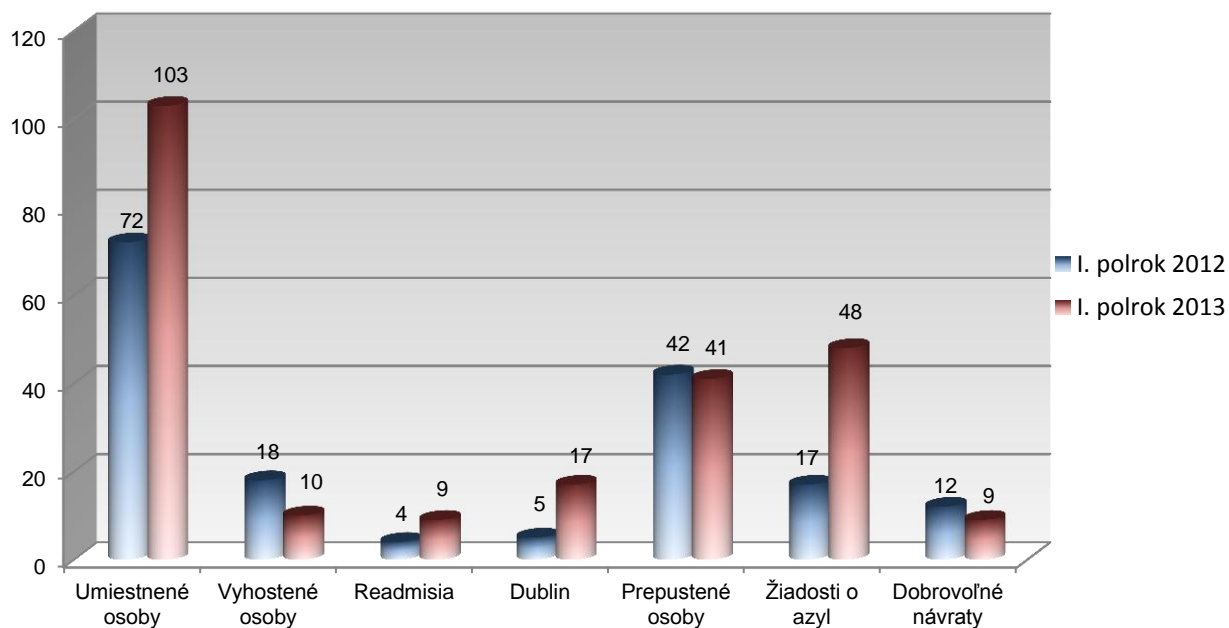
2.8.4 Útvary policajného zaistenia pre cudzincov

Činnosť útvarov policajného zaistenia pre cudzincov za obdobie I. polroka rokov: 2012 a 2013

	I. polrok 2012			I. polrok 2013		
	Spolu	Z toho:		Spolu	Z toho:	
		ÚPZC Medveďov	ÚPZC Sečovce		ÚPZC Medveďov	ÚPZC Sečovce
Umiestnené osoby	72	39	33	103	57	46
Vyhostené osoby	18	11	7	10	6	4
Readmisia	4	3	1	9	9	-
Dublin	5	5	-	17	17	-
Prepustené osoby	42	23	19	41	7	34
Žiadosti o azyl	17	4	13	48	10	38
Dobrovoľné návraty	12	6	6	9	6	3

Údaje poskytnuté ÚPZC Medveďov a ÚPZC Sečovce

Činnosť útvarov policajného zaistenia pre cudzincov za obdobie I. polroka rokov: 2012 a 2013



Činnosť útvaru policajného zaistenia pre cudzincov Medved'ov podľa štátnej príslušnosti za obdobie I. polroka 2013

Štátna príslušnosť	Z toho:						
	Umiestnené osoby	Vyhostené osoby	Readmisia	Dublin	Prepustené osoby	Žiadosti o azyl	Dobrovoľné návraty
Afganistan	1	-	-	-	1	-	-
Albánsko	1	1	1	-	-	-	-
Alžírsko	4	-	-	4	3	2	-
Arménsko	1	-	-	-	-	-	-
Bangladéš	1	-	-	-	-	-	-
Čína	5	-	-	-	1	2	2
Chorvátsko	1	-	-	-	-	-	1
India	2	-	-	-	-	-	1
Irak	1	-	-	1	-	-	-
Južná Afrika	1	-	1	-	-	-	-
Kongo	-	-	-	1	-	1	-
Maroko	2	-	1	1	-	-	-
Moldavsko	1	-	-	-	-	-	-
Nigéria	1	-	-	1	-	-	-
Oblasti inde nešp. (Kosovo)	6	-	4	-	-	-	-
Pakistan	10	-	-	4	-	2	-
Rusko	2	-	-	1	1	-	-
Senegal	-	-	-	1	-	-	-
Srbsko	4	-	2	-	-	1	-
Sudán	1	-	-	1	-	1	-
Sýria	-	-	-	-	1	-	-
Tunisko	2	-	-	2	-	-	-
Ukrajina	3	3	-	-	-	1	-
Vietnam	7	2	-	-	-	-	1
Spolu	57	6	9	17	7	10	6

Údaje poskytnuté ÚPZC Medved'ov

Činnosť útvaru policajného zaistenia pre cudzincov Sečovce podľa štátnej príslušnosti za obdobie I. polroka 2013

Štátna príslušnosť	Z toho:						
	Umiestnené osoby	Vyhostené osoby	Readmisia	Dublin	Prepustené osoby	Žiadosti o azyl	Dobrovoľné návraty
Afganistan	2	-	-	-	1	1	-
Bangladéš	1	-	-	-	1	1	-
Bielorusko	1	-	-	-	-	-	-
Eritrea	6	-	-	-	6	6	-
Gruzínsko	4	2	-	-	-	4	-
Irak	1	-	-	-	1	1	-
Mali	1	-	-	-	1	1	-
Moldavsko	2	-	-	-	-	-	1
Mongolsko	1	-	-	-	-	1	-
Rusko	2	-	-	-	1	-	2
Somálsko	17	-	-	-	17	17	-
Sudán	1	-	-	-	1	1	-
Ukrajina	7	2	-	-	5	5	-
Spolu	46	4	0	0	34	38	3

Údaje poskytnuté ÚPZC Sečovce

Poznámka:

Umiestnené osoby:

ide o osoby, ktoré boli umiestnené v útvaroch policajného zaistenia pre cudzincov v období 01. 01. - 30. 06. 2013.

Činnosť ÚPZC:

ide o činnosť, ktorú ÚPZC vykonal s osobami v období 01. 01. - 30. 06. 2013 bez ohľadu na to, kedy boli umiestnené do ÚPZC.

Prepustené osoby:

prevoz do záchytného tábora, odovzdanie mimo ÚPZC, prepustenie podľa § 90 ods. 2, písm. b) zákona č. 404/2011 Z. z. o bytie cudzincov.

2.8.5 Vydanie a výkon rozhodnutia o vyhostení

Počet vydaných rozhodnutí o vyhostení za obdobie I. polroka 2013

Štátna príslušnosť	Spolu	Nelegálna migrácia		Ostatné	
		AV	SV	AV	SV
Ukrajina	122	92	10	4	16
Moldavsko	23	21	1	-	1
Gruzínsko	18	18	-	-	-
Vietnam	17	16	1	-	-
Macedónsko	9	9	-	-	-
Rusko	9	9	-	-	-
Eritrea	8	6	2	-	-
Čína	7	6	-	1	-
Kuvajť	7	7	-	-	-
Somálsko	7	7	-	-	-
Chorvátsko	6	6	-	-	-
Srbsko	6	4	1	1	-
India	5	4	-	1	-
Líbya	5	5	-	-	-
Spojené štáty, USA	5	5	-	-	-
Bielorusko	4	4	-	-	-
Mjanmarsko	4	4	-	-	-
Srí Lanka	4	4	-	-	-
Turecko	4	3	-	1	-
Afganistan	3	3	-	-	-
Mexiko	3	3	-	-	-
Pakistan	3	1	1	-	1
Kanada	2	2	-	-	-
Maroko	2	2	-	-	-
Nigéria	2	1	1	-	-
Saudská Arábia	2	1	-	1	-
Tunisko	2	2	-	-	-
Alžírsko	1	1	-	-	-
Austrália	1	1	-	-	-
Egypt	1	1	-	-	-
Irak	1	1	-	-	-
Izrael	1	1	-	-	-
Japonsko	1	1	-	-	-
Kirgizsko	1	1	-	-	-
Maďarsko	1	-	-	1	-
Namíbia	1	1	-	-	-
Rumunsko	1	-	-	1	-
Thajsko	1	1	-	-	-
Spolu	300	254	17	11	18

Počet vydaných rozhodnutí o vyhostení za obdobie I. polroka 2012

Štátna príslušnosť	Spolu	Nelegálna migrácia		Ostatné	
		AV	SV	AV	SV
Ukrajina	93	67	4	12	10
Moldavsko	28	24	3	-	1
Čína	14	11	3	-	-
Kórejská republika	14	13	-	1	-
Vietnam	11	11	-	-	-
Rusko	9	7	2	-	-
Srbsko	7	7	-	-	-
Spojené štáty, USA	6	6	-	-	-
Arménsko	5	5	-	-	-
Bosna a Hercegovina	4	4	-	-	-
Brazília	4	4	-	-	-
Sýria	3	1	2	-	-
Turecko	3	3	-	-	-
Gruzínsko	3	3	-	-	-
Irán	2	-	2	-	-
Macedónsko	2	2	-	-	-
Oblasti inde nešpecif. (Kosovo)	2	2	-	-	-
Pakistan	2	2	-	-	-
Saudská Arábia	2	2	-	-	-
Afganistan	1	1	-	-	-
Angola	1	1	-	-	-
Albánsko	1	1	-	-	-
Čile	1	1	-	-	-
Egypt	1	1	-	-	-
Etiópia	1	1	-	-	-
Izrael	1	1	-	-	-
Južná Afrika	1	1	-	-	-
Kanada	1	1	-	-	-
Kazachstan	1	1	-	-	-
Kolumbia	1	-	-	1	-
Libanon	1	1	-	-	-
Líbya	1	1	-	-	-
Mexiko	1	1	-	-	-
Pobrežie Slonoviny	1	1	-	-	-
Rumunsko	1	1	-	-	-
Senegal	1	1	-	-	-
Sierra Leone	1	1	-	-	-
Somálsko	1	1	-	-	-
Thajsko	1	1	-	-	-
Spolu	234	193	16	14	11

Poznámka:

V prehľade o vydaných rozhodnutiach o vyhostení je uvedený počet cudzincov, ktorým bolo rozhodnutie o AV a SV vydané v hodnotenom období bez ohľadu na to, kedy boli títo cudzinci zadržaní.

- **Nelegálna migrácia AV/SV** – ide o cudzincov, ktorým bolo vydané rozhodnutie o AV a SV týkajúce sa nelegálnej migrácie, t.j. NPŠH a NP.
- **Ostatné** – ide o cudzincov, ktorým bolo vydané rozhodnutie o AV, SV orgánmi SR pre porušenie všeobecne záväzných právnych predpisov, ktoré sa netýkajú nelegálnej migrácie (v IS MIGRA – konanie „Legál“).

V tabuľke je uvedená tá štátna príslušnosť, ktorá bola platná v čase vydania rozhodnutia o vyhostení. Táto štátna príslušnosť sa nemusí zhodovať so štátnou príslušnosťou, s ktorou cudzinec vstupoval do konania NP, NPŠH a Legál (tzv. zmena identity).

Prehľad o počte vykonaných vyhostení z územia SR za obdobie I. polroka 2013

Štátna príslušnosť	Spolu	AV		SV		Dobrovoľný návrat		Dublin
		z nelegálnej migrácie	ostatné	z nelegálnej migrácie	ostatné	po vydanom AV/SV	bez vydaného AV/SV	
Ukrajina	85	60	-	11	14	-	-	-
Moldavsko	21	17	-	1	1	2	-	-
Gruzínsko	19	18	-	-	-	-	1	-
Rusko	9	7	-	-	-	1	1	-
Vietnam	8	-	-	2	-	5	1	-
Somálsko	7	7	-	-	-	-	-	-
Eritrea	6	6	-	-	-	-	-	-
Čína	4	-	-	-	-	3	1	-
Mjanmarsko	4	4	-	-	-	-	-	-
Srí Lanka	4	4	-	-	-	-	-	-
Arménsko	3	-	-	-	-	1	2	-
Afganistan	2	-	-	-	-	1	1	-
Bielorusko	2	2	-	-	-	-	-	-
India	2	-	-	-	-	1	1	-
Albánsko	1	-	-	1	-	-	-	-
Azerbajdžan	1	-	-	-	-	1	-	-
Chorvátsko	1	-	-	-	-	1	-	-
Kirgizsko	1	-	-	-	-	1	-	-
Kongo (býv. Zair)	1	-	-	-	-	-	-	1
Maroko	1	1	-	-	-	-	-	-
Nigéria	1	-	-	-	-	-	-	1
Senegal	1	-	-	-	-	-	-	1
Srbsko	1	-	-	1	-	-	-	-
Turecko	1	-	-	-	-	1	-	-
Spolu	186	126	0	16	15	18	8	3

Prehľad o počte vykonaných vyhostení z územia SR za obdobie I. polroka 2012

Štátna príslušnosť	Spolu	AV		SV		Dobrovoľný návrat		Dublin
		z nelegálnej migrácie	ostatné	z nelegálnej migrácie	ostatné	po vydanom AV	bez vydaného AV	
Ukrajina	76	53	6	7	10	-	-	-
Moldavsko	26	17	-	2	1	6	-	-
Rusko	9	6	-	-	-	-	1	2
Vietnam	6	2	-	1	1	1	1	-
Čína	5	2	-	2	-	-	1	-
Gruzínsko	3	3	-	-	-	-	-	-
Turecko	3	2	-	-	-	1	-	-
Arménsko	2	2	-	-	-	-	-	-
Macedónsko	2	1	-	-	-	1	-	-
Oblasti inde nešp. (Kosovo)	2	-	-	-	-	2	-	-
Srbsko	2	-	-	-	1	1	-	-
Afganistan	1	1	-	-	-	-	-	-
Arménsko	1	-	-	-	-	-	1	-
Kazachstan	1	1	-	-	-	-	-	-
Nezistená št. prísl.	1	-	-	-	-	-	1	-
Pakistan	1	-	-	-	-	1	-	-
Pobrežie Slonoviny	1	1	-	-	-	-	-	-
Rumunsko	1	1	-	-	-	-	-	-
Senegal	1	-	-	-	-	-	-	1
Sýria	1	-	-	-	-	-	-	1
Tunisko	1	-	-	-	-	-	-	1
Spolu	146	92	6	12	13	13	5	5

Poznámka:

V prehľade o vykonaných vyhosteniach z územia SR je uvedený počet cudzincov, ktorí v hodnotenom období overiteľným spôsobom opustili územie SR bez ohľadu na to, kedy boli títo cudzinci zadržaní a tiež bez ohľadu na to, kedy im bolo rozhodnutie o vyhostení vydané. Zároveň sú tú zahrnutí cudzinci, u ktorých bol realizovaný výkon vyhostenia na základe rozhodnutia o vyhostení, ktoré vydal iný členský štát.

V tabuľke je uvedená tá štátna príslušnosť, ktorá bola platná v čase výkonu vyhostenia. Táto štátna príslušnosť sa nemusí zhodovať so štátnou príslušnosťou, s ktorou cudzinec vstupoval do konania NP, NPŠH a Legál (tzv. zmena identity).

Spôsoby opustenia územia SR, ktoré sú v prehľade zahrnuté:

- readmisia na Ukrajinu** - ide o prípady, kedy je osoba po nedovolenom prekročení štátnej hranice SR zadržaná a po udelení AV je v rámci readmisie odovzdaná na Ukrajinu,
- vycestovanie zo SR na Ukrajinu a letecky do tretieho štátu** - v prípadoch zistenia neoprávneného pobytu na hraničnom priechode na vonkajšej pozemnej hranici a vonkajšej hranici na letiskách pri výstupe zo SR,
- eskorta cudzinca útvarom PZ na Ukrajinu a letecky do tretieho štátu** - eskorta sa uskutočňuje cez hraničné priechody na vonkajšej schengenskej hranici. Takýto výkon rozhodnutia o AV/SV môže byť zároveň readmisiou, ak ide o osobu odovzdávanú v rámci readmisnej dohody,
- eskorta osoby útvarom PZ do iného členského štátu EÚ**, napr. readmisia do Maďarska, Česka,
- asistovaný dobrovoľný návrat** - prostredníctvom IOM,
- DUBLIN** – transfer osoby, ktorej bolo udelené rozhodnutie o AV/SV do iného členského štátu EÚ na základe Dublinského dohovoru sa považuje za výkon vyhostenia (opustenie územia SR),
- dobrovoľný odchod z územia SR cez hraničný priechod** – ide o prípady, kedy štátny príslušník tretej krajiny dobrovoľne splnil povinnosť vycestovať z územia SR v lehote stanovenej na tento účel v rozhodnutí o AV.

2.9 Neoprávnený prevoz cigariet na vonkajšej hranici

Prehľad o počte zadržaných kusov cigariet na vonkajšej hranici - § 279 TZ za obdobie jednotlivých mesiacov I. polroka 2013

Kalendárny mesiac	Spolu počet kusov cigariet	Pozemná hranica			Letiská		
		Spolu	Z toho:		Spolu	Z toho:	
			zo SR	do SR		zo SR	do SR
Január	120 000	120 000	-	120 000	-	-	-
Február	121 460	121 460	-	121 460	-	-	-
Marec	776 000	776 000	-	776 000	-	-	-
Apríl	240 000	240 000	-	240 000	-	-	-
Máj	203 600	203 600	-	203 600	-	-	-
Jún	40 000	40 000	-	40 000	-	-	-
Spolu	1 501 060	1 501 060	0	1 501 060	0	0	0

Zadržané cigarety v pôsobnosti RHCP Sobrance v členení podľa miesta zadržania za obdobie I. polroka 2013

		Počet prípadov	Počet kusov cigariet	Hodnota v €
Cigarety zadržané na hraničnom priechode		3	241 160	28 504,57
Z toho:	v autách	2	1 160	157,69
	vo vlakoch	1	240 000	28 346,88
Cigarety zadržané vo vnútrozemí		10	1 259 900	123 493,87
Z toho:	u osôb	1	800	74,01
	v aute	2	2 500	230,82
	vo vlaku	1	120 000	10 921,81
	v lesnom poraste	5	361 400	40 533,48
	v obci	1	775 200	71 713,75
Spolu		13	1 501 060	151 998,44

Zadržané cigarety v členení podľa jednotlivých útvarov v pôsobnosti RHCP Sobrance a miesta zadržania za obdobie I. polroka 2013

		Počet prípadov	Počet kusov cigariet	Hodnota v €
OHK PZ Zboj		0	0	0
OHK PZ Topoľa		0	0	0
OHK PZ Ulič		1	70 000	9 515,52
Z toho:	vo vnútrozemí v lesnom poraste	1	70 000	9 515,52
OHK PZ Ubľa		3	71 960	6 600,49
Z toho:	na hraničnom priechode v autách	2	1 160	157,69
	vo vnútrozemí v lesnom poraste	1	70 800	6 442,80
OHK PZ Podhorod'		0	0	0
OHK PZ Petrovce		0	0	0
OHK PZ Vyšné Nemecké		2	100 600	13 675,16
Z toho:	vo vnútrozemí v lesnom poraste	2	100 600	13 675,16
OHK PZ Maťovské Vojkovce		1	240 000	28 346,88
Z toho:	na hraničnom priechode vo vlakoch	1	240 000	28 346,88
OHK PZ Veľké Slemence		1	800	74,01
Z toho:	vo vnútrozemí u osôb	1	800	74,01
OHK PZ Čierna nad Tisou		0	0	0
MZJ PZ RHCP Sobrance		5	1 017 700	93 786,38
Z toho:	vo vnútrozemí v aute	2	2 500	230,82
	vo vnútrozemí v lesnom poraste	1	120 000	10 920,00
	vo vnútrozemí vo vlaku	1	120 000	10 921,81
	vo vnútrozemí v obci	1	775 200	71 713,75
Spolu		13	1 501 060	151 998,44

Údaje poskytnuté RHCP Sobrance

2.10 Pozitívne lustrácie v pátracích evidenciách

Prehľad o počte realizovaných osôb, dopravných prostriedkov a vecí na základe pátrania a blokovania za obdobie I. polroka 2013

		Spolu	Z toho:				
			RHCP Bratislava	RHCP B. Bystrica	RHCP Prešov	RHCP Sobrance	
osoby	Spolu	216	73	1	21	121	
	Z toho v SIS:	občania 3.krajín	125	16	1	11	97
		občania EHP	28	10	-	1	17
	Z toho v PATROS a INTERPOL	občania 3.krajín	19	12	-	3	4
		občania EHP	44	35	-	6	3
dopravné prostriedky	Spolu	56	1	0	0	55	
	Z toho:	PATRMV a INTERPOL	12	1	-	-	11
		SIS	44	-	-	-	44
veci (vrátane dokladov)	Spolu	96	23	0	1	72	
	Z toho:	PATRDOC a INTERPOL	48	16	-	-	32
		SIS	48	7	-	1	40
osoby, dopravné prostriedky a veci	Spolu	9	0	0	0	9	
		IBO	9	-	-	-	9

Prehľad o počte realizovaných osôb, dopravných prostriedkov a vecí na základe pátrania a blokovania za obdobie I. polroka 2012

		Spolu	Z toho:				
			RHCP Bratislava	RHCP B. Bystrica	RHCP Prešov	RHCP Sobrance	
osoby	Spolu	322	111	12	19	180	
	Z toho v SIS:	občania 3.krajín	200	31	2	11	156
		občania EHP	42	21	7	2	12
	Z toho v PATROS a INTERPOL	občania 3.krajín	15	4	1	1	9
		občania EHP	65	55	2	5	3
dopravné prostriedky	Spolu	24	0	0	0	24	
	Z toho:	PATRMV a INTERPOL	5	-	-	-	5
		SIS	19	-	-	-	19
veci (vrátane dokladov)	Spolu	96	28	0	8	60	
	Z toho:	PATRDOC a INTERPOL	48	23	-	7	18
		SIS	48	5	-	1	42
osoby, dopravné prostriedky a veci	Spolu	3	-	-	-	3	
		IBO	3	-	-	-	3



Spracoval:

Odbor analýzy rizík a koordinácie

Úradu hraničnej a cudzineckej polície

Prezídia Policajného zboru

Ružinovská 1/B, 812 72 Bratislava

Tel: +421961050790, Fax: +421961059170

Email: uhcp@minv.sk

Internet: <http://www.minv.sk/?uhcp>

Intranet: <http://bratislava.intra.minv.sk/lokality/uhcp>