


Prezídium Policajného zboru
Úrad hraničnej a cudzineckej polície

Štatistický prehľad
legálnej a nelegálnej migrácie
v Slovenskej republike



2012

OBSAH

1	LEGÁLNA MIGRÁCIA	6
1.1	Legálna migrácia podľa štátnej hranice.....	6
1.2	Povolené pobyty na území SR.....	8
1.3	Víza	14
2	NELEGÁLNA MIGRÁCIA	19
2.1	Neoprávnené prekročenie štátnej hranice SR.....	24
2.2	Neoprávnený pobyt na území SR	31
2.3	Maloletí bez sprievodu zadržaní pri NPŠH a NP	44
2.4	Žiadosti o azyl.....	45
2.5	Falšovanie a pozmeňovanie cestovných, pobytových a iných dokumentov.....	50
2.6	Odopretie vstupu.....	56
2.7	Nelegálna migrácia formou prevádzačstva.....	62
2.7.1	Prevádzačstvo	62
2.7.2	Realizácia organizovaných a zločineckých skupín	63
2.8	Návratová politika a prijaté osoby na územie SR	64
2.8.1	Readmisia	64
2.8.2	Dobrovoľné návraty.....	67
2.8.3	Dublinské transfery	69
2.8.4	Útvary policajného zaistenia pre cudzincov	73
2.8.5	Vydanie a výkon rozhodnutia o vyhostení	76
2.9	Neoprávnený prevoz cigariet na vonkajšej hranici.....	81
2.10	Pozitívne lustrácie v pátracích evidenciách	83

DEFINÍCIE POUŽITÝCH POJMOV

a) vnútorné hranice - sú úseky štátnej hranice SR, ktoré sú spoločnými pozemnými hranicami medzi členskými štátmi Schengenského priestoru – tvoria ich úseky štátnej hranice SR s Rakúskom, Maďarskom, Českom, Poľskom a letiská pre vnútorné linky (lety výlučne na územia členských štátov alebo z ich území a bez pristátia na území tretej krajiny),

b) vonkajšie hranice - sú úseky štátnej hranice SR, ktoré sú spoločnou pozemnou hranicou s nečlenským štátom a letiská, ak nie sú vnútornými hranicami; tvorí ich **pozemná hranica** – štátna hranica SR s Ukrajinou a **letiská**,

c) neoprávnené prekročenie štátnej hranice – vonkajšia hranica (pozemná, letiská) – v tejto kategórii sú zahrnuté všetky konania cudzincov, ktorí neoprávnene prekročili, alebo sa pokúsili neoprávnene prekročiť štátnu hranicu Slovenskej republiky bez ohľadu na smer prekročenia, pričom čas medzi ich zadržaním a prekročením štátnej hranice nie je väčší ako 48 hodín a na území Slovenskej republiky boli zadržaní hliadkou, ktorej úlohou je kontrola hraníc.

Do kategórie NPŠH sú zahrnuté aj prípady readmisie, keď cudzinci boli zadržaní mimo územia SR útvaram iného štátu a na územie SR boli vrátení na základe readmisných dohôd. Do tejto kategórie sú zahrnuté len tie prípady readmisie, ak bola splnená podmienka predchádzajúceho neoprávneného prekročenia štátnej hranice a čas medzi zadržaním cudzinca útvaram iného štátu a prekročením spoločnej štátnej hranice je menší ako 48 hodín.

d) neoprávnený pobyt na území SR - v tejto kategórii sú zahrnuté všetky konania cudzincov, ktorí sa zdržiavajú na území Slovenskej republiky v rozpore s platnou legislatívou, ktorá stanovuje podmienky pobytu na území Slovenskej republiky, bez ohľadu na skutočnosť, či vstúpili na územie Slovenskej republiky oprávnene (legálne) alebo neoprávnene (nelegálne), alebo ak takáto skutočnosť bola zistená počas hraničnej kontroly na výstupe z územia Slovenskej republiky, okrem pokusu o NPŠH.

Členenie neoprávneného pobytu:

- vo vnútrozemí:

- **po legálnom vstupe do SR** - do tejto skupiny sú zaraďovaní cudzinci, ktorí boli zadržaní vo vnútrozemí z dôvodu neoprávneného pobytu na našom území, ktorí vstúpili (resp. mohli vstúpiť) na územie SR legálne, ale v čase zistenia sa nachádzali na našom území neoprávnene (prekročenie doby stanovenej vo víze, v povolení na pobyt, vykonávanie nelegálnej práce ...),
- **po nelegálnom vstupe do SR**- do tejto skupiny sú zaraďovaní cudzinci, ktorí boli zadržaní vo vnútrozemí z dôvodu neoprávneného pobytu na našom území, ktorých vstup na územie SR bol nelegálny,
- **po nezistenom vstupe do SR** - do tejto skupiny sú zaraďovaní cudzinci, ktorí boli zadržaní vo vnútrozemí z dôvodu neoprávneného pobytu na našom území, ale nebolo vierohodne preukázané, že ich vstup na územie SR bol buď legálny alebo nelegálny,
- **v priestore letiska** – do tejto skupiny sú zaraďovaní cudzinci zadržaní na letiskách z dôvodu neoprávneného pobytu, okrem cudzincov, ktorí patria do kategórie NP na hraničnom priechode pri výstupe zo SR,

- **na vnútorných hraničiach** - do tejto skupiny sú zaraďovaní štátni príslušníci tretích krajín, ktorí neoprávnene prekročili alebo sa pokúsili neoprávnene prekročiť vnútornú hranicu, pričom boli na území Slovenskej republiky zadržaní hliadkou, ktorá plní úlohy pri vykonávaní

kontroly v rámci pohraničného územia (napr. náhodné kontroly vnútro-schengenských letov, spoločné pohraničné hliadky),

- **na hraničnom priechode pri výstupe zo SR** v členení na pozemnú hranicu a letiská (mimo-schengenské linky) – do tejto skupiny sú zaraďovaní cudzinci, ktorých neoprávnený pobyt na území SR bol zistený počas hraničnej kontroly na výstupe z územia SR do tretej krajiny,

- **po vrátení z iného členského štátu** – do tejto skupiny sú zaraďovaní cudzinci, ktorí boli zadržaní mimo územia SR útvarom iného štátu a na územie SR boli vrátení na základe Dublinského nariadenia alebo na základe readmisných dohôd a neboli predtým zadržaní na neoprávnenom pobyte,

e) odopretie vstupu štátnemu príslušníkovi tretej krajiny – sú tu zaraďovaní štátni príslušníci tretích krajín (okrem tých, ktorí sú rodinnými príslušníkmi občanov Únie), ktorým bol na hraničnom priechode formálne odopretý vstup na územie Slovenskej republiky z dôvodov uvedených v článku 13 Kódexu schengenských hraníc,

f) zamietnutie vstupu občanovi Únie a rodinnému príslušníkovi občana Únie (ďalej len „občanom Únie“) - sú tu zaraďovaní občania Únie a rodinní príslušníci občanov Únie, ktorým bol na hraničnom priechode zamietnutý vstup na územie Slovenskej republiky podľa ustanovenia § 11 zákona č. 404/2011 Z. z. o pobyte cudzincov a o zmene a doplnení niektorých zákonov (ďalej len „zákon o pobyte cudzincov“),

g) štátny príslušník tretej krajiny - je každá osoba, ktorá nie je občanom Európskeho hospodárskeho priestoru a Švajčiarska (štátnym príslušníkom tretej krajiny sa rozumie aj osoba bez štátnej príslušnosti),

h) nelegálny migrant - je osoba zadržaná za neoprávnené prekročenie štátnej hranice SR alebo neoprávnený pobyt na území SR,

i) readmisia týkajúca sa nelegálnej migrácie - je odovzdanie a prijatie osôb podľa readmisných dohôd, ak predtým došlo k neoprávnenému prekročeniu štátnej hranice SR alebo k neoprávnenému pobytu po nelegálnom vstupe takýmito osobami,

j) vízum - povolenie alebo rozhodnutie členského štátu schengenského priestoru (ďalej len „členský štát“), ktoré sa vyžaduje pre tranzit alebo vstup s cieľom predpokladaného pobytu v členskom štáte alebo v niekoľkých členských štátoch. Charakter víza sa určí v súlade s týmito pojmami:

- **letiskové tranzitné vízum (typ A)** - povolenie alebo rozhodnutie umožňujúce štátnemu príslušníkovi tretej krajiny, ktorý osobitne podlieha tejto požiadavke, aby prešiel cez tranzitnú zónu letiska bez toho, aby mu bol umožnený vstup na štátne územie dotknutého členského štátu, počas zastávky alebo prechodu medzi dvoma úsekmi medzinárodného letu,

- **krátkodobé vízum (typ C)** - povolenie alebo rozhodnutie členského štátu, ktoré sa vyžaduje pre vstup s cieľom predpokladaného pobytu v tomto členskom štáte na obdobie, ktorého celková dĺžka nepresiahne tri mesiace,

- **dlhodobé vízum (typ D)** - povolenie alebo rozhodnutie členského štátu, ktoré sa vyžaduje pre vstup s cieľom predpokladaného pobytu v tomto členskom štáte na obdobie viac ako tri mesiace.

POUŽITÉ SKRATKY

AV – administratívne vyhostenie
CD – cestovný doklad
EHP –Európsky hospodársky priestor
ES – Európske spoločenstvo
EÚ – Európska únia
HP – hraničný priechod
IBO – evidencia blokováných osôb, dopravných prostriedkov a vecí na hraničných priechodoch
IOM – Medzinárodná organizácia pre migráciu
IS – informačný systém
ITČ – iná trestná činnosť
MJ PZ – Mobilná jednotka PZ
MÚ MV SR – Migračný úrad MV SR
MV SR – Ministerstvo vnútra SR
MZV SR – Ministerstvo zahraničných vecí SR
MZJ PZ – Mobilná zásahová jednotka PZ
NJBPNM – Národná jednotka boja proti nelegálnej migrácii
NPŠH – Neoprávnené prekročenie štátnej hranice
NP – Neoprávnený pobyt
NVIS – Národný vízový informačný systém
OA PZ – Oddelenie azylu PZ
OCP PZ – Oddelenie cudzineckej polície PZ
OCP ÚHCP – Odbor cudzineckej polície ÚHCP
OCVO – Oddelenie centrálného vízového orgánu
OHK PZ – Oddelenie hraničnej kontroly PZ
PATRDOC – pátranie po dokumentoch
PATROS – pátranie po osobách
PATRMV – pátranie po motorových vozidlách
PZ – Policajný zbor
RCP – Riaditeľstvo cudzineckej polície
RHP – Riaditeľstvo hraničnej polície
RHCP – Riaditeľstvo hraničnej a cudzineckej polície
SIS – Schengenský informačný systém
SR – Slovenská republika
SV – súdne vyhostenie
ÚHCP – Úrad hraničnej a cudzineckej polície
ÚPZC – Útvar policajného zaistenia pre cudzincov
VIS – Vízový informačný systém

1 LEGÁLNA MIGRÁCIA

1.1 Legálna migrácia podľa štátnej hranice

Prehľad o počte osôb a dopravných prostriedkov, ktoré legálne prekročili vonkajšiu hranicu, podľa smeru pohybu za obdobie rokov: 2011 a 2012

		2011		2012	
		zo SR	do SR	zo SR	do SR
POZEMNÁ HRANICA	Počet osôb podľa smeru pohybu spolu	936 074	984 748	921 422	1 022 341
	Z toho:				
	občania EHP (vrátane občanov SR)	553 947	556 265	524 335	582 539
	občania tretích krajín	382 127	428 483	397 087	439 802
	Počet osôb spolu	1 920 822		1 943 763	
	Počet dopravných prostriedkov podľa smeru pohybu spolu	385 713	405 449	404 529	433 206
	Z toho:				
	osobné automobily	317 329	327 576	338 061	351 837
	autobusy	4 716	4 769	4 224	4 557
	nákladné automobily	56 776	66 118	55 231	69 709
osobné vlaky	1 448	1 457	1 459	1 459	
nákladné vlaky	5 444	5 529	5 548	5 644	
iné (napr. motocykel)	-	-	6	-	
Počet dopravných prostriedkov spolu	791 162		837 735		
LETISKÁ	Počet osôb podľa smeru pohybu spolu	498 736	486 889	501 551	492 881
	Z toho:				
	občania EHP (vrátane občanov SR)	479 113	466 715	476 393	467 004
	občania tretích krajín	19 623	20 174	25 158	25 877
	Počet osôb spolu	985 625		994 432	
Počet dopravných prostriedkov (lietadiel) podľa smeru pohybu spolu	4 749	4 708	4 734	4 740	
Počet dopravných prostriedkov (lietadiel) spolu	9 457		9 474		
Spolu počet osôb	2 906 447		2 938 195		
Spolu počet dopravných prostriedkov	800 619		847 209		

Poznámka:

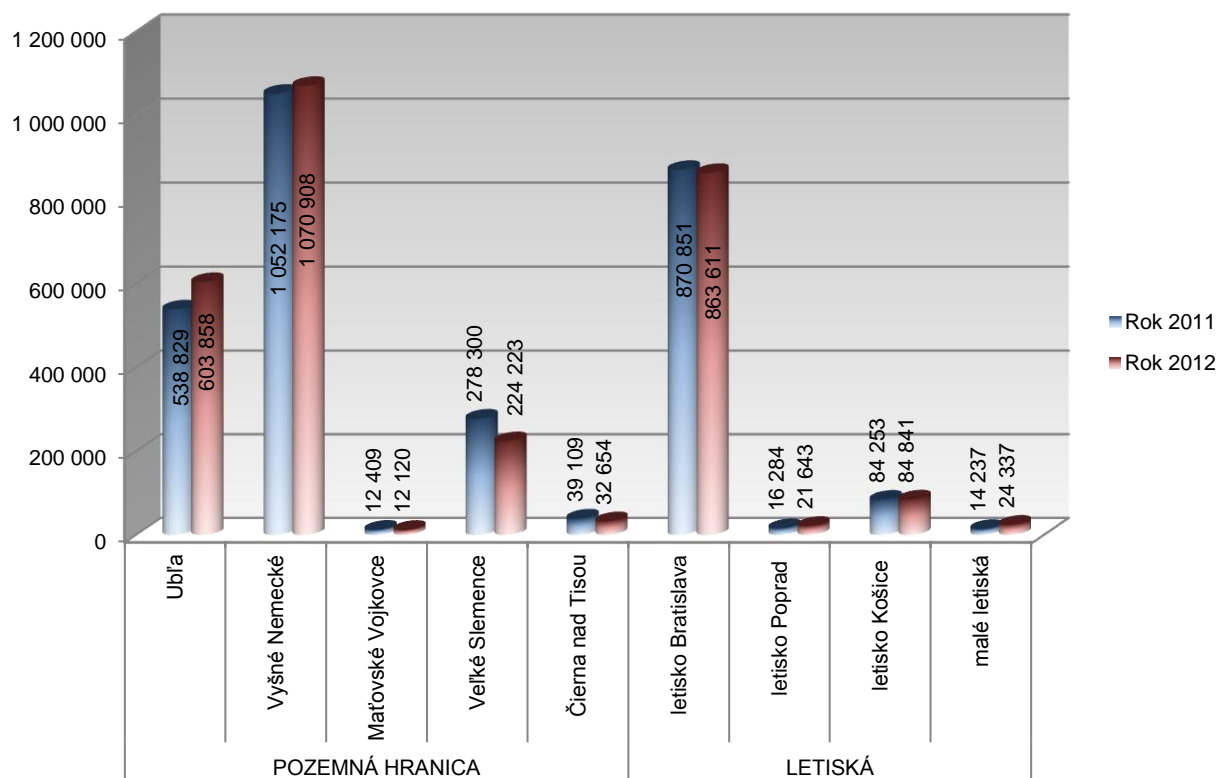
Pri letiskách sú do počtov zahrnuté len lietadlá a cestujúci na mimo-schengenských linkách.

Prehľad o počte osôb a dopravných prostriedkov, ktoré legálne prekročili vonkajšiu hranicu, podľa jednotlivých hraničných priechodov za obdobie rokov: 2011 a 2012

		2011		2012	
		Osoby	Dopravné prostriedky	Osoby	Dopravné prostriedky
POZEMNÁ HRANICA	Ubl'a	538 829	289 566	603 858	283 030
	Vyšné Nemecké	1 052 175	487 718	1 070 908	540 595
	Maťovské Vojkovce	12 409	6 087	12 120	6 481
	Veľké Slemence	278 300	-	224 223	-
	Čierna nad Tisou	39 109	7 791	32 654	7 629
LETISKÁ	letisko Bratislava	870 851	8 041	863 611	8 057
	letisko Poprad	16 284	313	21 643	303
	letisko Košice	84 253	951	84 841	813
	malé letiská*	14 237	152	24 337	301
Spolu		2 906 447	800 619	2 938 195	847 209

* malé letiská (letiská Piešťany, Sliach, Nitra, Žilina a Prievidza sú hraničné priechody na malých letiskách v zmysle Ú.v. EÚ C 134)

Prehľad o počte osôb, ktoré legálne prekročili vonkajšiu hranicu, podľa jednotlivých hraničných priechodov za obdobie rokov: 2011 a 2012

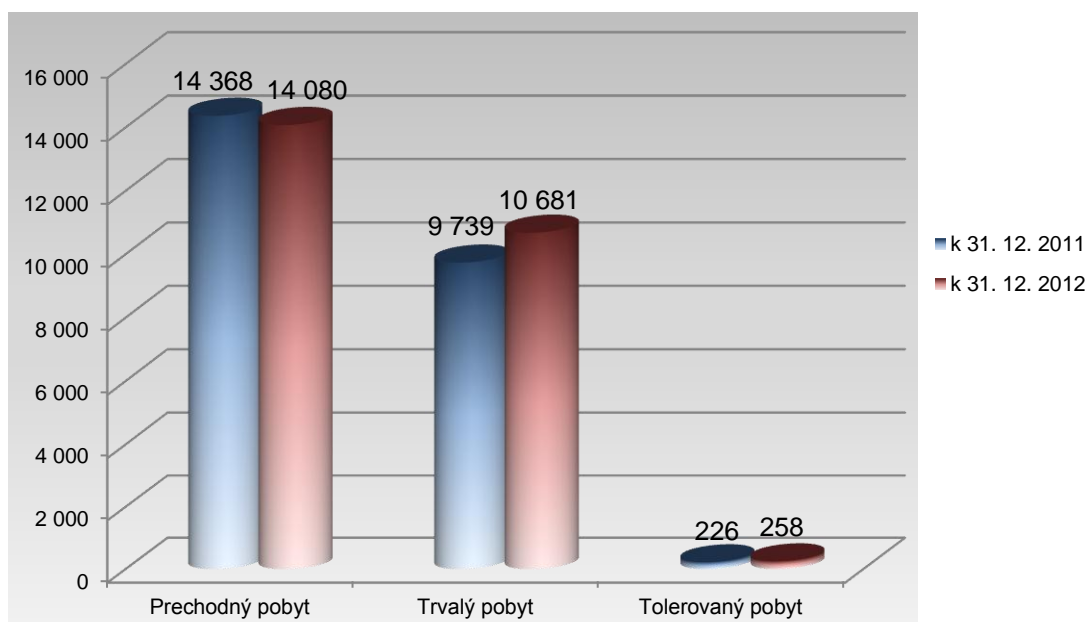


1.2 Povolené pobyty na území SR

Druhy povolených pobytov platných k 31. 12. 2011 a k 31. 12. 2012

Druh pobytu		k 31. 12. 2011	k 31. 12. 2012
Prechodný pobyt		14 550	14 080
Z toho:	Štátni príslušníci tretích krajín	14 368	14 080
	Občania EHP	182	-
Trvalý pobyt		51 332	53 437
Z toho:	Štátni príslušníci tretích krajín	9 739	10 681
	Občania EHP	41 593	42 756
Tolerovaný pobyt		309	360
Z toho:	Štátni príslušníci tretích krajín	226	258
	Občania EHP	83	102
Spolu		66 191	67 877
Z toho:	Štátni príslušníci tretích krajín	24 333	25 019
	Občania EHP	41 858	42 858

Druhy povolených pobytov štátnym príslušníkom tretích krajín platných k 31. 12. 2011 a k 31. 12. 2012



Počet povolených pobytov platných k 31. 12. 2012 - TOP 40

Štátna príslušnosť	k 31. 12. 2012			
	Počet pobytov spolu	Z toho:		
		Prechodný	Trvalý	Tolerovaný
Česko	9 073	-	9 034	39
Maďarsko	6 542	-	6 529	13
Ukrajina	6 379	3 621	2 720	38
Rumunsko	6 087	-	6 078	9
Poľsko	4 795	-	4 791	4
Srbsko	3 685	3 236	439	10
Nemecko	3 645	-	3 641	4
Rusko	2 395	1 059	1 328	8
Vietnam	2 055	808	1 196	51
Rakúsko	1 943	-	1 939	4
Taliansko	1 869	-	1 868	1
Čína	1 835	817	1 013	5
Bulharsko	1 760	-	1 751	9
Kórejská republika	1 537	1 113	424	-
Spojené kráľovstvo	1 512	-	1 512	-
Francúzsko	1 420	-	1 417	3
Spojené štáty	879	451	424	4
Španielsko	615	-	612	3
Nórsko	600	-	600	-
Macedónsko	595	248	337	10
Chorvátsko	486	178	303	5
Holandsko	449	-	447	2
Belgicko	415	-	414	1
Turecko	374	201	167	6
Grécko	323	-	323	-
Švédsko	250	-	250	-
India	235	142	81	12
Dánsko	233	-	233	-
Slovinsko	224	-	221	3
Bielorusko	219	98	119	2
Švajčiarsko	208	-	208	-
Líbya	198	173	20	5
Portugalsko	198	-	197	1
Afganistan	197	153	37	7
Izrael	191	134	57	-
Egypt	182	42	138	2
Írsko	181	-	181	-
Thajsko	178	131	47	-
Japonsko	159	102	57	-
Lotyšsko	149	-	147	2
ostatné	3 607	1 373	2 137	97
Spolu	67 877	14 080	53 437	360

Počet povolených pobytov platných k 31. 12. 2011 - TOP 40

Štátna príslušnosť	k 31. 12. 2011			
	Počet pobytov spolu	Z toho:		
		Prechodný	Trvalý	Tolerovaný
Česko	8 757	61	8 666	30
Rumunsko	6 245	10	6 226	9
Ukrajina	6 091	3508	2 546	37
Maďarsko	5 940	9	5 921	10
Poľsko	4 849	14	4 829	6
Srbsko	4 311	3890	412	9
Nemecko	3 713	23	3 687	3
Rusko	2 165	938	1 220	7
Vietnam	1 974	868	1 059	47
Rakúsko	1 949	7	1 938	4
Bulharsko	1 855	-	1 853	2
Čína	1 739	943	791	5
Taliansko	1 715	18	1 697	-
Kórejská republika	1 552	1078	474	-
Francúzsko	1 481	11	1 468	2
Spojené kráľovstvo	1 469	5	1 463	1
Spojené štáty	855	449	404	2
Macedónsko	540	220	311	9
Španielsko	539	-	536	3
Nórsko	510	5	505	-
Chorvátsko	457	162	287	8
Holandsko	441	3	437	1
Belgicko	384	2	381	1
Turecko	341	185	149	7
Grécko	310	7	303	-
Dánsko	245	1	244	-
Švédsko	220	2	218	-
India	213	124	75	14
Slovinsko	211	1	207	3
Švajčiarsko	206	1	205	-
Bielorusko	205	90	113	2
Líbya	192	172	19	1
Japonsko	183	106	77	-
Írsko	172	-	172	-
Portugalsko	168	-	167	1
Afganistan	165	134	29	2
Thajsko	164	126	38	-
Egypt	144	22	119	3
Lotyšsko	129	-	127	2
Izrael	127	69	58	-
ostatné	3 265	1 286	1 901	78
Spolu	66 191	14 550	51 332	309

Druhy povolených pobytov štátnym príslušníkom tretích krajín podľa krajov platných k 31. 12. 2011 a k 31. 12. 2012

		k 31. 12. 2011	k 31. 12. 2012
Bratislavský kraj		9 395	9 615
Z toho:	Prechodný pobyt	6 313	6 161
	Trvalý pobyt	2 961	3 336
	Tolerovaný pobyt	121	118
Trnavský kraj		2 173	2 018
Z toho:	Prechodný pobyt	1 350	1 113
	Trvalý pobyt	771	841
	Tolerovaný pobyt	52	64
Trenčiansky kraj		1 353	1 473
Z toho:	Prechodný pobyt	707	752
	Trvalý pobyt	642	712
	Tolerovaný pobyt	4	9
Nitriansky kraj		2 049	2 098
Z toho:	Prechodný pobyt	1 099	1 063
	Trvalý pobyt	938	1 029
	Tolerovaný pobyt	12	6
Žilinský kraj		1 747	1 895
Z toho:	Prechodný pobyt	1 017	1 082
	Trvalý pobyt	726	803
	Tolerovaný pobyt	4	10
Banskobystrický kraj		1 525	1 378
Z toho:	Prechodný pobyt	765	564
	Trvalý pobyt	746	807
	Tolerovaný pobyt	14	7
Prešovský kraj		2 381	2 477
Z toho:	Prechodný pobyt	1 164	1 139
	Trvalý pobyt	1 216	1 315
	Tolerovaný pobyt	1	23
Košický kraj		3 710	4 065
Z toho:	Prechodný pobyt	1 953	2 206
	Trvalý pobyt	1 739	1 838
	Tolerovaný pobyt	18	21
Spolu		24 333	25 019
Z toho:	Prechodný pobyt	14 368	14 080
	Trvalý pobyt	9 739	10 681
	Tolerovaný pobyt	226	258

Počet povolených pobytov štátnym príslušníkom tretích krajín platných k 31. 12. 2012 - TOP 40

Štátna príslušnosť	k 31. 12. 2012			
	Počet pobytov spolu	Z toho:		
		Prechodný	Trvalý	Tolerovaný
Ukrajina	6 379	3 621	2 720	38
Srbsko	3 682	3 235	437	10
Rusko	2 395	1 059	1 328	8
Vietnam	2 055	808	1 196	51
Čína	1 835	817	1 013	5
Kórejská republika	1 537	1 113	424	-
Spojené štáty	879	451	424	4
Macedónsko	595	248	337	10
Chorvátsko	486	178	303	5
Turecko	374	201	167	6
India	235	142	81	12
Bielorusko	219	98	119	2
Líbya	198	173	20	5
Afganistan	197	153	37	7
Izrael	191	134	57	-
Egypt	182	42	138	2
Thajsko	178	131	47	-
Japonsko	159	102	57	-
Irán	140	78	62	-
Sýria	135	73	62	-
Brazília	132	54	78	-
Bosna a Hercegovina	131	36	92	3
Somálsko	126	104	12	10
Mexiko	125	81	42	2
Kazachstan	116	72	44	-
Saudská Arábia	114	109	5	-
Kanada	107	49	57	1
Nigéria	103	9	92	2
Tunisko	99	1	96	2
Arménsko	93	41	50	2
Moldavsko	86	24	44	18
Libanon	73	26	46	1
Gruzínsko	72	43	26	3
Albánsko	70	10	58	2
Austrália	70	23	47	-
Pakistan	66	16	50	-
Južná Afrika	66	13	44	9
Kuba	64	4	60	-
Palestína	63	31	31	1
Irak	60	33	25	2
ostatné	1 132	444	653	35
Spolu	25 019	14 080	10 681	258

Počet povolených pobytov štátnym príslušníkom tretích krajín platných k 31. 12. 2011 - TOP 40

Štátna príslušnosť	k 31. 12. 2011			
	Počet pobytov spolu	Z toho:		
		Prechodný	Trvalý	Tolerovaný
Ukrajina	6 091	3 508	2 546	37
Srbsko	4 311	3 890	412	9
Rusko	2 165	938	1 220	7
Vietnam	1 974	868	1 059	47
Čína	1 739	943	791	5
Kórejská republika	1 552	1 078	474	-
Spojené štáty	855	449	404	2
Macedónsko	540	220	311	9
Chorvátsko	457	162	287	8
Turecko	341	185	149	7
India	213	124	75	14
Bielorusko	205	90	113	2
Líbya	192	172	19	1
Japonsko	183	106	77	-
Afganistan	165	134	29	2
Thajsko	164	126	38	-
Egypt	144	22	119	3
Izrael	127	69	58	-
Irán	122	63	58	1
Brazília	116	53	63	-
Kazachstan	114	75	39	-
Kanada	111	58	52	1
Bosna a Hercegovina	107	18	85	4
Saudská Arábia	106	102	4	-
Mexiko	105	68	35	2
Nigéria	99	6	91	2
Moldavsko	91	35	37	19
Arménsko	88	39	48	1
Sýria	87	36	51	-
Tunisko	86	4	81	1
Gruzínsko	74	50	22	2
Austrália	70	29	41	-
Pakistan	66	16	40	10
Albánsko	64	7	55	2
Irak	64	21	43	-
Libanon	63	10	47	6
Bez štátnej príslušnosti	62	9	53	-
Kuba	62	60	2	-
Somálsko	59	47	12	-
Indonézia	59	32	27	-
ostatné	1 040	446	572	22
Spolu	24 333	14 368	9 739	226

1.3 Víza

Žiadosti o udelenie víz a udelené víza podľa typu víz na Zastupiteľských úradoch SR podľa štátnej príslušnosti za obdobie roka 2012 – TOP 20

2012								
Štátna príslušnosť	Spolu	Žiadosti o udelenie víz			Spolu	Udelené víza		
		Víza typu A	Víza typu C	Víza typu D		Víza typu A	Víza typu C	Víza typu D
Ukrajina	44 093	6	43 757	330	43 742	5	43 421	316
Rusko	18 003	1	17 927	75	17 936	1	17 859	76
Bielorusko	4 277	-	4 272	5	4 279	-	4 274	5
Čína	1 359	-	1 246	113	1 357	-	1 243	114
Turecko	1 164	-	1 047	117	1 137	-	1 022	115
Kuvajt	843	-	842	1	837	-	836	1
India	748	1	713	34	683	-	648	35
Egypt	710	1	686	23	654	1	631	22
Gruzínsko	680	-	678	2	636	-	634	2
Južná Afrika	643	-	637	6	640	-	634	6
Kazachstan	568	-	547	21	564	-	543	21
Irak	357	-	345	12	272	-	260	12
Indonézia	336	-	335	1	334	-	333	1
Keňa	305	1	303	1	222	-	221	1
Irán	300	-	281	19	226	-	208	18
Vietnam	299	-	194	105	232	-	133	99
Sýria	190	-	180	10	155	-	145	10
Thajsko	164	-	138	26	164	-	138	26
Oblasť inde nešpecifikované (Kosovo)	139	-	137	2	135	-	133	2
Uzbekistan	137	-	132	5	135	-	130	5
Nigéria	134	-	133	1	87	-	86	1
ostatné	1 488	-	1 200	288	1 330	-	1 043	287
Spolu	76 937	10	75 730	1 197	75 757	7	74 575	1 175

Údaje poskytnuté OCP ÚHCP z NVIS MZV SR

Žiadosti o udelenie víz a udelené víza podľa typu víz na Zastupiteľských úradoch SR podľa štátnej príslušnosti za obdobie roka 2011 – TOP 20

2011								
Štátna príslušnosť	Spolu	Žiadosti o udelenie víz			Spolu	Udelené víza		
		Víza typu A	Víza typu C	Víza typu D		Víza typu A	Víza typu C	Víza typu D
Ukrajina	40 882	-	40 436	446	40 381	-	39 962	419
Rusko	18 147	2	18 037	108	18 068	-	17 945	123
Bielorusko	4 083	1	4 068	14	4 055	-	4 041	14
Turecko	1 164	-	1 070	94	1 091	-	998	93
Čína	1 138	-	990	148	1 098	-	946	152
Kuvajt	943	-	943	-	929	-	929	-
India	635	-	609	26	568	-	543	25
Gruzínsko	624	-	613	11	594	-	583	11
Egypt	471	-	467	4	364	-	360	4
Vietnam	455	-	386	69	412	-	344	68
Kazachstan	439	-	427	12	436	-	425	11
Filipíny	432	-	426	6	385	-	379	6
Sýria	397	-	386	11	271	-	260	11
Južná Afrika	284	-	282	2	279	-	277	2
Irán	278	-	243	35	245	-	215	30
Libanon	235	-	235	-	235	-	235	-
Indonézia	226	-	217	9	228	-	219	9
Oblasti inde nešpecifikované (Kosovo)	226	2	224	-	218	-	218	-
Irak	180	-	178	2	154	-	152	2
Thajsko	180	-	139	41	180	-	139	41
ostatné	2 063	-	1 839	224	1 791	-	1 582	209
Spolu	73 482	5	72 215	1 262	71 982	0	70 752	1 230

Údaje poskytnuté OCP ÚHCP z NVIS MZV SR

Bezpečnostné preverky k žiadostiam o udelenie víza zaslané z MZV SR za obdobie rokov: 2011 a 2012

Kalendárny mesiac	2011				2012			
	Spolu	Z toho stanovisko OCVO:			Spolu	Z toho stanovisko OCVO:		
		súhlasné	nesúhlasné	záväzné		súhlasné	nesúhlasné	záväzné
Január	3 986	3 976	10	-	3 757	3 752	5	-
Február	4 183	4 172	11	-	5 548	5 531	17	-
Marec	5 374	5 365	9	-	5 910	5 895	13	2
Apríl	6 140	6 134	6	-	5 010	5 006	4	-
Máj	6 340	6 332	8	-	6 900	6 894	6	-
Jún	9 745	9 736	9	-	9 266	9 258	5	3
Júl	7 047	7 041	6	-	7 509	7 495	14	-
August	6 216	6 204	12	-	6 324	6 318	6	-
September	4 923	4 913	10	-	5 404	5 397	7	-
Október	5 099	5 092	5	2	6 083	6 054	29	-
November	6 749	6 737	12	-	8 022	8 013	9	-
December	13 649	13 638	11	-	12 414	12 405	9	-
Spolu	79 451	79 340	109	2	82 147	82 018	124	5

Údaje poskytnuté OCP ÚHCP

Bezpečnostné preverky k žiadostiam o udelenie víza zaslané zo zastupiteľských úradov členských štátov EÚ za obdobie rokov: 2011 a 2012

Kalendárny mesiac	2011			2012		
	Spolu	Z toho stanovisko OCVO:		Spolu	Z toho stanovisko OCVO:	
		súhlasné	nesúhlasné		súhlasné	nesúhlasné
Január	37 912	37 892	20	39 886	39 876	10
Február	38 226	38 211	15	44 709	44 700	9
Marec	42 197	42 183	14	48 546	48 534	12
Apríl	42 460	42 449	11	51 196	51 186	10
Máj	62 861	62 850	11	67 682	67 668	14
Jún	66 024	66 011	13	66 075	66 060	15
Júl	54 361	54 348	13	66 058	66 043	15
August	53 244	53 232	12	59 199	59 193	6
September	45 512	45 502	10	53 334	53 322	12
Október	43 956	43 937	19	46 876	46 862	14
November	39 461	39 451	10	44 881	44 869	12
December	34 541	34 533	8	38 722	38 706	16
Spolu	560 755	560 599	156	627 164	627 019	145

Údaje poskytnuté OCP ÚHCP

Nesúhlasné stanovisko oddelenia centrálného vízového orgánu k žiadosti o udelenie víza na základe pozitívnej lustrácie podľa čl. 96 Schengenského dohovoru podľa štátnej príslušnosti za obdobie roka 2012

Štátna príslušnosť	Spolu	Z toho:	
		MZV	VIS
Nigéria	62	-	62
Ukrajina	32	32	-
Irán	22	-	22
Pakistan	16	-	16
Egypt	14	2	12
Gruzínsko	13	13	-
Irak	11	2	9
Líbya	7	-	7
Rusko	3	3	-
Bielorusko	2	2	-
Čína	2	2	-
Afganistan	1	-	1
Bangladéš	1	-	1
Indonézia	1	1	-
Turecko	1	1	-
Vietnam	1	1	-
Spolu	189	59	130

Údaje poskytnuté OCP ÚHCP

Počet vykonaných bezpečnostných previerok k pozvaniam pre oddelenia cudzineckej polície PZ za obdobie rokov: 2011 a 2012

Pozvania		2011	2012
Služobné		1 394	1 583
Súkromné		2 232	2 793
Spolu počet vykonaných preverení		3 626	4 376
Z toho:	Celkový počet overených pozvaní	3 470	4 045
	Celkový počet neoverených pozvaní	156	331

Údaje poskytnuté OCP ÚHCP

Počet vykonaných bezpečnostných previerok k pozvaniu pre oddelenia cudzineckej polície PZ podľa štátnej príslušnosti za obdobie roka 2012 - TOP 10

Štátna príslušnosť	Spolu	Pozvania	
		Služobné	Súkromné
Ukrajina	1 083	116	967
Čína	624	460	164
India	370	299	71
Rusko	349	57	292
Vietnam	266	108	158
Irán	187	87	100
Egypt	176	75	101
Sýria	124	10	114
Nigéria	113	72	41
Turecko	111	18	93
ostatné	973	281	692
Spolu	4 376	1 583	2 793

Údaje poskytnuté OCP ÚHCP

Nesúhlasné stanovisko oddelenia centrálného vízového orgánu k pozvaniu podľa čl. 96 Schengenského dohovoru podľa štátnej príslušnosti a typu pozvania za obdobie roka 2012

Štátna príslušnosť	Spolu	Z toho zamietavé stanovisko OCVO k:	
		Súkromným pozvaniu	Služobným pozvaniu
Egypt	1	1	-
Rusko	1	1	-
Turecko	1	1	-
Spolu	3	3	0

Údaje poskytnuté OCP ÚHCP

2 NELEGÁLNA MIGRÁCIA

Prehľad o nelegálnej migrácii na území SR za obdobie roka 2012

		Spolu	Z toho:	
			do SR	zo SR
NPŠH	vonkajšia pozemná hranica mimo HP	514	513	1
	vonkajšia pozemná hranica cez HP	139	139	0
	vonkajšia hranica na letiskách	5	1	4
	SPOLU	658	653	5
NP	vo vnútrozemí	513	---	---
	na vnútorných hraniciach	2		
	na hraničnom priechode pri výstupe zo SR	274		
	po vrátení z iného členského štátu	32		
	SPOLU	821		
SPOLU		1 479		

Prehľad o nelegálnej migrácii na území SR za obdobie roka 2011

		Spolu	Z toho:	
			do SR	zo SR
NPŠH	vonkajšia pozemná hranica mimo HP	340	337	3
	vonkajšia pozemná hranica cez HP	50	47	3
	vonkajšia hranica na letiskách	0	0	0
	SPOLU	390	384	6
NP	vo vnútrozemí	548	---	---
	na vnútorných hraniciach	0		
	na hraničnom priechode pri výstupe zo SR	231		
	po vrátení z iného členského štátu	50		
	SPOLU	829		
SPOLU		1 219		

Prehľad o nelegálnej migrácii na území SR podľa štátnej príslušnosti za obdobie roka 2012

Štátna príslušnosť	Nelegálna migrácia spolu	NPŠH			NP			
		pozemná hranica:		letiská	vo vnútrozemí	na vnútorných hraniciach	na HP pri výstupe zo SR	po vrátení z iného čl. štátu
		mimo HP	cez HP					
Ukrajina	380	14	39	-	94	-	232	1
Somálsko	287	256	-	-	31	-	-	-
Moldavsko	101	55	-	-	44	-	2	-
Afganistan	84	64	-	-	15	-	-	5
Gruzínsko	70	48	-	-	22	-	-	-
Rusko	56	8	-	-	18	-	30	-
Kongo	49	-	49	-	-	-	-	-
Eritrea	39	32	-	-	7	-	-	-
Kongo (býv. Zair)	30	-	29	-	1	-	-	-
Srbsko	29	-	-	-	27	-	-	2
Líbya	28	-	-	-	28	-	-	-
Čína	24	-	-	-	24	-	-	-
Vietnam	24	-	-	-	20	-	1	3
Spojené štáty	22	-	-	-	22	-	-	-
Kórejská republika	20	-	-	-	20	-	-	-
Alžírsko	18	-	-	-	17	-	-	1
Bangladéš	17	13	-	-	4	-	-	-
Turecko	17	7	1	-	5	-	-	4
Kamerun	14	1	10	-	3	-	-	-
Macedónsko	11	-	-	-	7	-	-	4
Maroko	10	-	-	-	10	-	-	-
Sýria	10	2	-	-	5	2	1	-
Arménsko	9	2	1	-	5	-	1	-
Egypt	7	-	-	-	7	-	-	-
Pakistan	7	2	-	-	4	-	-	1
Albánsko	6	-	-	4	2	-	-	-
Bosna a Hercegovina	6	-	-	-	5	-	-	1
Guinea	6	2	4	-	-	-	-	-
Nigéria	6	-	2	1	3	-	-	-
Palestína	6	1	-	-	1	-	-	4
Bielorusko	5	-	-	-	4	-	1	-
Brazília	5	-	-	-	5	-	-	-
Oblasti inde nešp. (Kosovo)	5	-	-	-	2	-	-	3
Irán	4	-	-	-	2	-	2	-
Kazachstan	4	1	-	-	1	-	2	-
Senegal	4	-	2	-	2	-	-	-
Tunisko	4	-	-	-	4	-	-	-
Bez št. príslušnosti	3	2	-	-	-	-	-	1
Chorvátsko	3	-	-	-	3	-	-	-
Izrael	3	-	-	-	2	-	1	-
Mexiko	3	-	-	-	3	-	-	-
Saudská Arábia	3	-	-	-	3	-	-	-
Sierra Leone	3	-	-	-	3	-	-	-
Argentína	2	-	-	-	2	-	-	-
Etiópia	2	2	-	-	-	-	-	-



pokračovanie na druhej strane



pokračovanie z predchádzajúcej strany

Štátna príslušnosť	Nelegálna migrácia spolu	NPŠH			NP			
		pozemná hranica:		letiská	vo vnútrozemí	na vnútorných hraniciach	na HP pri výstupe zo SR	po vrátení z iného čl. štátu
		mimo HP	cez HP					
Japonsko	2	-	-	-	2	-	-	-
Južná Afrika	2	-	-	-	2	-	-	-
Keňa	2	-	-	-	2	-	-	-
Libanon	2	-	-	-	2	-	-	-
Maurícius	2	-	-	-	2	-	-	-
Mongolsko	2	-	-	-	1	-	-	1
Pobrežie Slonoviny	2	-	1	-	1	-	-	-
Thajsko	2	-	-	-	2	-	-	-
Angola	1	-	-	-	1	-	-	-
Austrália	1	-	-	-	1	-	-	-
Azerbajdžan	1	-	-	-	1	-	-	-
Česko	1	-	-	-	1	-	-	-
Čierna Hora	1	-	-	-	1	-	-	-
Čile	1	-	-	-	1	-	-	-
Filipíny	1	-	-	-	1	-	-	-
Gabon	1	-	1	-	-	-	-	-
Jordánsko	1	-	-	-	1	-	-	-
Kanada	1	-	-	-	-	-	1	-
Kirgizsko	1	-	-	-	1	-	-	-
Nepál	1	-	-	-	-	-	-	1
Nezistená št. prísl.	1	1	-	-	-	-	-	-
Peru	1	-	-	-	1	-	-	-
Rumunsko	1	-	-	-	1	-	-	-
Sudán	1	1	-	-	-	-	-	-
Taiwan	1	-	-	-	1	-	-	-
Spolu	1 479	514	139	5	513	2	274	32

Prehľad o nelegálnej migrácii na území SR podľa štátnej príslušnosti za obdobie roka 2011

Štátna príslušnosť	Nelegálna migrácia spolu	NPŠH			NP			
		pozemná hranica:		letiská	vo vnútrozemí	na vnútorných hraniciach	na HP pri výstupe zo SR	po vrátení z iného čl. štátu
		mimo HP	cez HP					
Ukrajina	400	16	31	-	139	-	213	1
Somálsko	215	111	-	-	104	-	-	-
Moldavsko	110	75	2	-	31	-	2	-
Afganistan	77	39	-	-	28	-	-	10
Rusko	64	36	2	-	18	-	5	3
Gruzínsko	45	41	-	-	4	-	-	-
Vietnam	45	6	-	-	32	-	4	3
Čína	30	-	-	-	29	-	-	1
Turecko	25	-	-	-	19	-	2	4
Pakistan	17	2	-	-	11	-	-	4
Macedónsko	15	-	-	-	11	-	-	4
Srbsko	14	-	-	-	6	-	-	8
Arménsko	11	3	1	-	7	-	-	-
Irak	10	-	-	-	9	-	-	1
Kongo (byv. Zair)	10	-	10	-	-	-	-	-
Kórejská republika	8	-	-	-	8	-	-	-
Bangladéš	8	3	-	-	5	-	-	-
India	7	-	-	-	7	-	-	-
Sýria	7	4	-	-	3	-	-	-
Spojené štáty	7	-	-	-	7	-	-	-
Líbya	6	-	-	-	6	-	-	-
Alžírsko	5	-	-	-	4	-	-	1
Kazachstan	5	-	-	-	1	-	4	-
Nigéria	5	-	-	-	5	-	-	-
Bielorusko	4	1	2	-	-	-	1	-
Chorvátsko	4	-	-	-	3	-	-	1
Egypt	4	-	-	-	3	-	-	1
Irán	4	-	-	-	4	-	-	-
Libanon	4	-	-	-	-	-	-	4
Bulharsko	3	-	-	-	3	-	-	-
Brazília	3	-	-	-	3	-	-	-
Mongolsko	3	-	-	-	2	-	-	1
Pobrežie Slonoviny	3	-	-	-	3	-	-	-
Rumunsko	3	-	-	-	2	-	-	1
Tunisko	3	-	-	-	3	-	-	-
Angola	2	-	2	-	-	-	-	-
Azerbajdžan	2	-	-	-	2	-	-	-
Benin	2	-	-	-	2	-	-	-
Etiópia	2	1	-	-	1	-	-	-
Kanada	2	-	-	-	2	-	-	-
Kuvajt	2	-	-	-	2	-	-	-
Oblasti inde nešp. (Kosovo)	2	-	-	-	1	-	-	1
Palestína	2	-	-	-	2	-	-	-
Bez št. príslušnosti	1	-	-	-	1	-	-	-
Bosna a Hercegovina	1	-	-	-	1	-	-	-

↓ pokračovanie na druhej strane

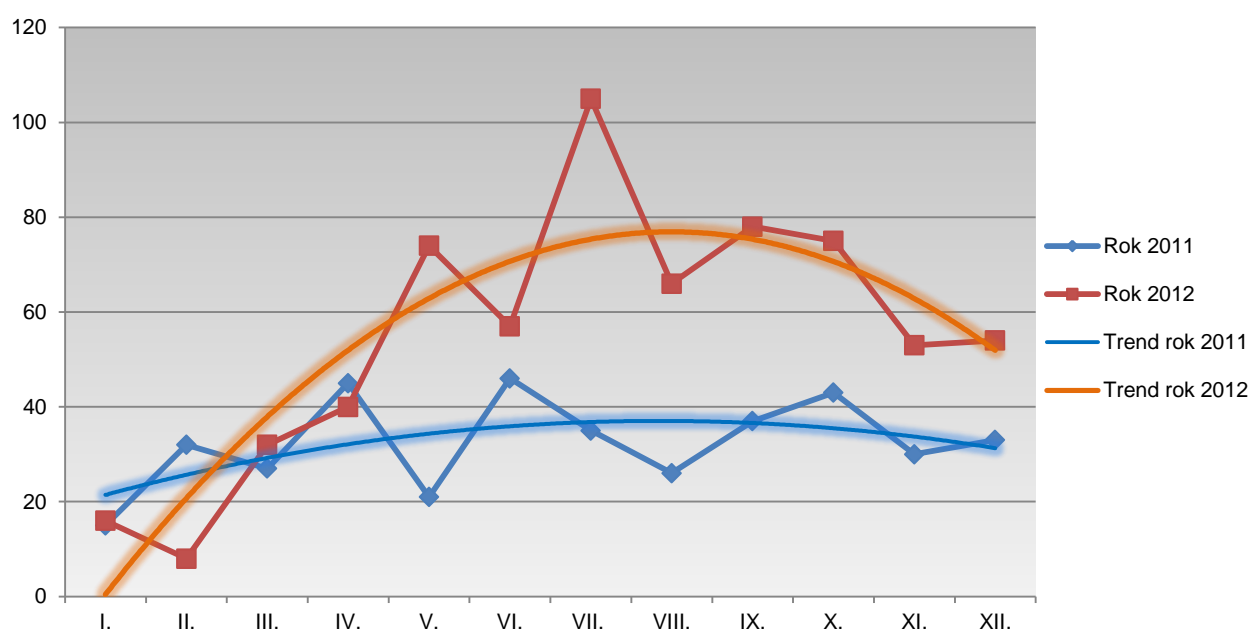
↑ pokračovanie z predchádzajúcej strany

Štátna príslušnosť	Nelegálna migrácia spolu	NPŠH			NP			
		pozemná hranica:		letiská	vo vnútrozemí	na vnútorných hraniciach	na HP pri výstupe zo SR	po vrátení z iného čl. štátu
		mimo HP	cez HP					
Francúzsko	1	1	-	-	-	-	-	-
Izrael	1	-	-	-	1	-	-	-
Jordánsko	1	-	-	-	1	-	-	-
Južná Afrika	1	-	-	-	1	-	-	-
Kamerun	1	-	-	-	1	-	-	-
Keňa	1	-	-	-	1	-	-	-
Kirgizsko	1	1	-	-	-	-	-	-
Kuba	1	-	-	-	1	-	-	-
Laos	1	-	-	-	1	-	-	-
Maroko	1	-	-	-	1	-	-	-
Mexiko	1	-	-	-	1	-	-	-
Namíbia	1	-	-	-	1	-	-	-
Nezistená št. prísl.	1	-	-	-	-	-	-	1
Poľsko	1	-	-	-	1	-	-	-
Saudská Arábia	1	-	-	-	1	-	-	-
Senegal	1	-	-	-	1	-	-	-
Thajsko	1	-	-	-	1	-	-	-
Spolu	1 219	340	50	0	548	0	231	50

2.1 Neoprávnené prekročenie štátnej hranice SR

Prehľad o neoprávnenom prekročení štátnej hranice SR za obdobie jednotlivých mesiacov rokov: 2011 a 2012

	Spolu	I.	II.	III.	IV.	V.	VI.	VII.	VIII.	IX.	X.	XI.	XII.
2011	390	15	32	27	45	21	46	35	26	37	43	30	33
2012	658	16	8	32	40	74	57	105	66	78	75	53	54



Prehľad o NPŠH podľa miesta a smeru prekročenia za obdobie roka 2012

Štátna príslušnosť	NPŠH			Z toho:					
				Pozemná hranica mimo HP		Pozemná hranica cez HP		Letiská (mimo-scheng. linky)	
	Spolu	Z toho:		do SR	zo SR	do SR	zo SR	do SR	zo SR
	do SR	zo SR							
Somálsko	256	256	-	256	-	-	-	-	-
Afganistan	64	64	-	64	-	-	-	-	-
Moldavsko	55	54	1	54	1	-	-	-	-
Ukrajina	53	53	-	14	-	39	-	-	-
Kongo	49	49	-	-	-	49	-	-	-
Gruzínsko	48	48	-	48	-	-	-	-	-
Eritrea	32	32	-	32	-	-	-	-	-
Kongo (býv. Zair)	29	29	-	-	-	29	-	-	-
Bangladéš	13	13	-	13	-	-	-	-	-
Kamerun	11	11	-	1	-	10	-	-	-
Rusko	8	8	-	8	-	-	-	-	-
Turecko	8	8	-	7	-	1	-	-	-
Guinea	6	6	-	2	-	4	-	-	-
Albánsko	4	-	4	-	-	-	-	-	4
Arménsko	3	3	-	2	-	1	-	-	-
Nigéria	3	3	-	-	-	2	-	1	-
Bez štátnej prísl.	2	2	-	2	-	-	-	-	-
Etiópia	2	2	-	2	-	-	-	-	-
Pakistan	2	2	-	2	-	-	-	-	-
Senegal	2	2	-	-	-	2	-	-	-
Sýria	2	2	-	2	-	-	-	-	-
Gabon	1	1	-	-	-	1	-	-	-
Kazachstan	1	1	-	1	-	-	-	-	-
Nezistená št. prísl.	1	1	-	1	-	-	-	-	-
Palestína	1	1	-	1	-	-	-	-	-
Pobrežie Slonoviny	1	1	-	-	-	1	-	-	-
Sudán	1	1	-	1	-	-	-	-	-
SPOLU	658	653	5	513	1	139	0	1	4

Prehľad o NPŠH podľa miesta a smeru prekročenia za obdobie roka 2011

Štátna príslušnosť	NPŠH			Z toho:					
				Pozemná hranica mimo HP		Pozemná hranica cez HP		Letiská (mimo-scheng. linky)	
	Spolu	Z toho:		do SR	zo SR	do SR	zo SR	do SR	zo SR
do SR		zo SR							
Somálsko	111	111	-	111	-	-	-	-	-
Moldavsko	77	77	-	75	-	2	-	-	-
Ukrajina	47	44	3	16	-	28	3	-	-
Gruzínsko	41	41	-	41	-	-	-	-	-
Afganistan	39	39	-	39	-	-	-	-	-
Rusko	38	36	2	34	2	2	-	-	-
Kongo (býv. Zair)	10	10	-	-	-	10	-	-	-
Vietnam	6	6	-	6	-	-	-	-	-
Arménsko	4	4	-	3	-	1	-	-	-
Sýria	4	4	-	4	-	-	-	-	-
Bangladéš	3	3	-	3	-	-	-	-	-
Bielorusko	3	3	-	1	-	2	-	-	-
Angola	2	2	-	-	-	2	-	-	-
Pakistan	2	2	-	2	-	-	-	-	-
Etiópia	1	1	-	1	-	-	-	-	-
Francúzsko	1	-	1	-	1	-	-	-	-
Kirgizsko	1	1	-	1	-	-	-	-	-
SPOLU	390	384	6	337	3	47	3	0	0

Prehľad o NPŠH podľa miesta a spôsobu prekročenia za obdobie roka 2012

		Počet migrantov	
POZEMNÁ HRANICA	mimo HP	pešo bez vlastného cestovného dokladu	471
		pešo s vlastným cestovným dokladom	42
		falošný/pozmenený cestovný doklad	1
		Spolu	514
	cez HP	falošný/pozmenený cestovný doklad	39
		falošné/pozmenené vízum, povolenie na pobyt	88
		žiadateľ o azyl na hraničnom priechode pri vstupe na územie SR bez cestovného dokladu	5
		je osobou, na ktorú bolo vydané upozornenie na účely odopretia vstupu vo vnútroštátnej evidencii	7
		Spolu	139
	LETISKÁ	cudzí cestovný doklad, resp. podvodne získaný cestovný doklad	3
falošný/pozmenený cestovný doklad		2	
Spolu		5	
SPOLU		658	

Prehľad o NPŠH podľa miesta a spôsobu prekročenia za obdobie roka 2011

		Počet migrantov	
POZEMNÁ HRANICA	mimo HP	pešo bez vlastného cestovného dokladu	279
		pešo s vlastným cestovným dokladom	61
		falošný/pozmenený cestovný doklad	-
		Spolu	340
	cez HP	falošný/pozmenený cestovný doklad	24
		falošné/pozmenené vízum, povolenie na pobyt	25
		žiadateľ o azyl na hraničnom priechode pri vstupe na územie SR bez cestovného dokladu	-
		je osobou, na ktorú bolo vydané upozornenie na účely odopretia vstupu vo vnútroštátnej evidencii	-
		vyhnutie sa hraničnej kontrole	1
		Spolu	50
LETISKÁ	cudzí cestovný doklad, resp. podvodne získaný cestovný doklad	-	
	falošný/pozmenený cestovný doklad	-	
	Spolu	0	
SPOLU		390	

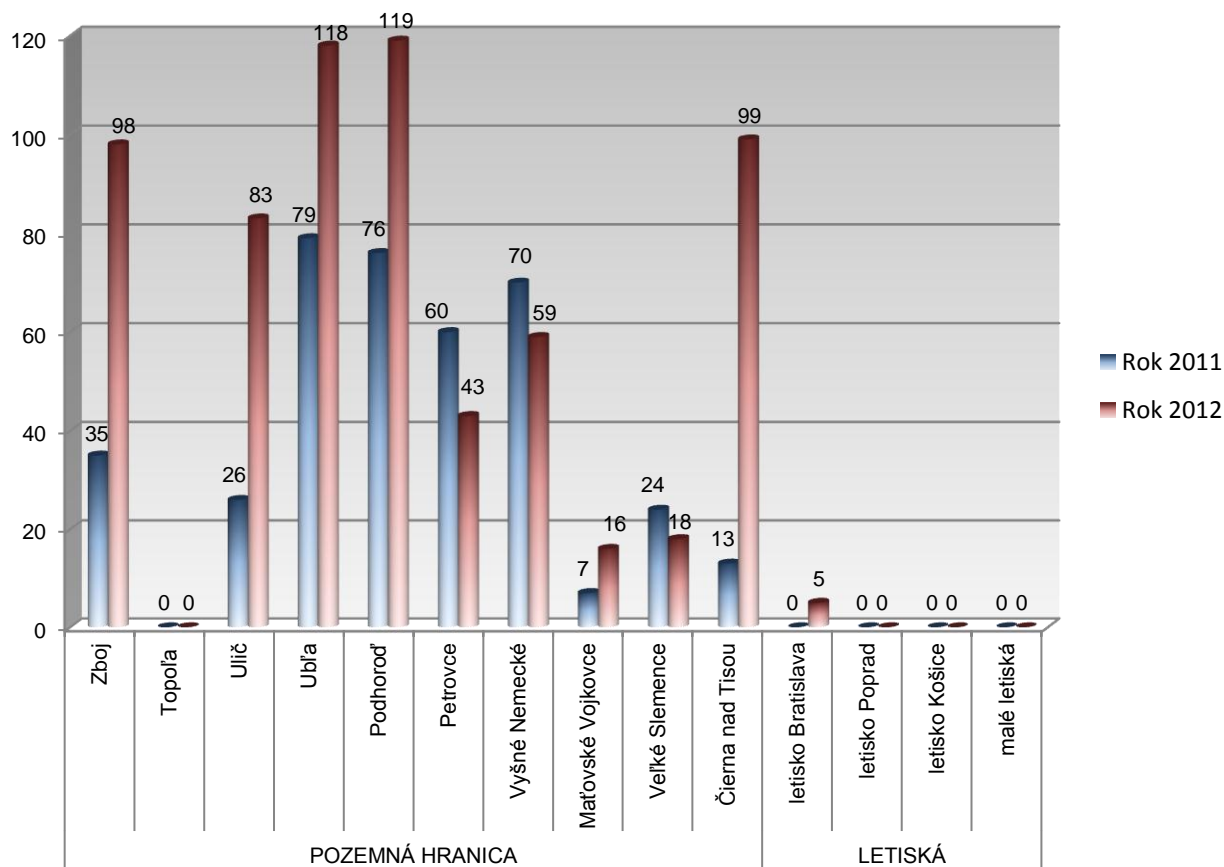
Prehľad o NPŠH podľa jednotlivých OHK PZ za obdobie roka 2012

Štátna príslušnosť	Spolu	Z toho podľa jednotlivých OHK PZ:													
		Zboj	Topoľa	Ulič	Ubľa	Podhorod'	Petrovce	Vyšné Nemecké	Maťovské Vojkovce	Veľké Slemence	Čierna nad Tisou	letisko Bratislava	letisko Poprad	letisko Košice	malé letiská
Somálsko	256	86	-	59	39	60	4	1	-	7	-	-	-	-	-
Afganistan	64	-	-	-	39	11	-	1	6	7	-	-	-	-	-
Moldavsko	55	-	-	2	3	19	18	10	3	-	-	-	-	-	-
Ukrajina	53	-	-	3	5	-	2	38	3	1	1	-	-	-	-
Kongo	49	-	-	-	-	-	-	-	-	-	49	-	-	-	-
Gruzínsko	48	-	-	8	16	6	16	1	-	1	-	-	-	-	-
Eritrea	32	7	-	6	6	9	3	-	1	-	-	-	-	-	-
Kongo (býv. Zair)	29	-	-	-	-	-	-	-	-	-	29	-	-	-	-
Bangladéš	13	-	-	-	4	9	-	-	-	-	-	-	-	-	-
Kamerun	11	-	-	1	-	-	-	-	-	-	10	-	-	-	-
Rusko	8	2	-	3	2	1	-	-	-	-	-	-	-	-	-
Turecko	8	-	-	-	-	-	-	5	3	-	-	-	-	-	-
Guinea	6	-	-	-	-	-	-	-	-	2	4	-	-	-	-
Albánsko	4	-	-	-	-	-	-	-	-	-	-	4	-	-	-
Arménsko	3	2	-	-	-	-	-	1	-	-	-	-	-	-	-
Nigéria	3	-	-	-	-	-	-	-	-	-	2	1	-	-	-
Bez štátnej prísl.	2	-	-	-	1	-	-	1	-	-	-	-	-	-	-
Etiópia	2	-	-	-	-	2	-	-	-	-	-	-	-	-	-
Pakistan	2	-	-	-	-	2	-	-	-	-	-	-	-	-	-
Senegal	2	-	-	-	-	-	-	1	-	-	1	-	-	-	-
Sýria	2	-	-	-	2	-	-	-	-	-	-	-	-	-	-
Gabon	1	-	-	-	-	-	-	-	-	-	1	-	-	-	-
Kazachstan	1	-	-	-	-	-	-	-	-	-	1	-	-	-	-
Nezistená št. prísl.	1	-	-	1	-	-	-	-	-	-	-	-	-	-	-
Palestína	1	-	-	-	1	-	-	-	-	-	-	-	-	-	-
Pobrežie Slonoviny	1	-	-	-	-	-	-	-	-	-	1	-	-	-	-
Sudán	1	1	-	-	-	-	-	-	-	-	-	-	-	-	-
SPOLU	658	98	0	83	118	119	43	59	16	18	99	5	0	0	0

Prehľad o NPŠH podľa jednotlivých OHK PZ za obdobie rokov: 2011 a 2012

OHK PZ	2011	2012
Zboj	35	98
Topoľa	-	-
Ulič	26	83
Ubl'a	79	118
Podhorod'	76	119
Petrovce	60	43
Vyšné Nemecké	70	59
Maťovské Vojkovce	7	16
Veľké Slemence	24	18
Čierna nad Tisou	13	99
letisko Bratislava	-	5
letisko Poprad	-	-
letisko Košice	-	-
malé letiská	-	-
Spolu	390	658

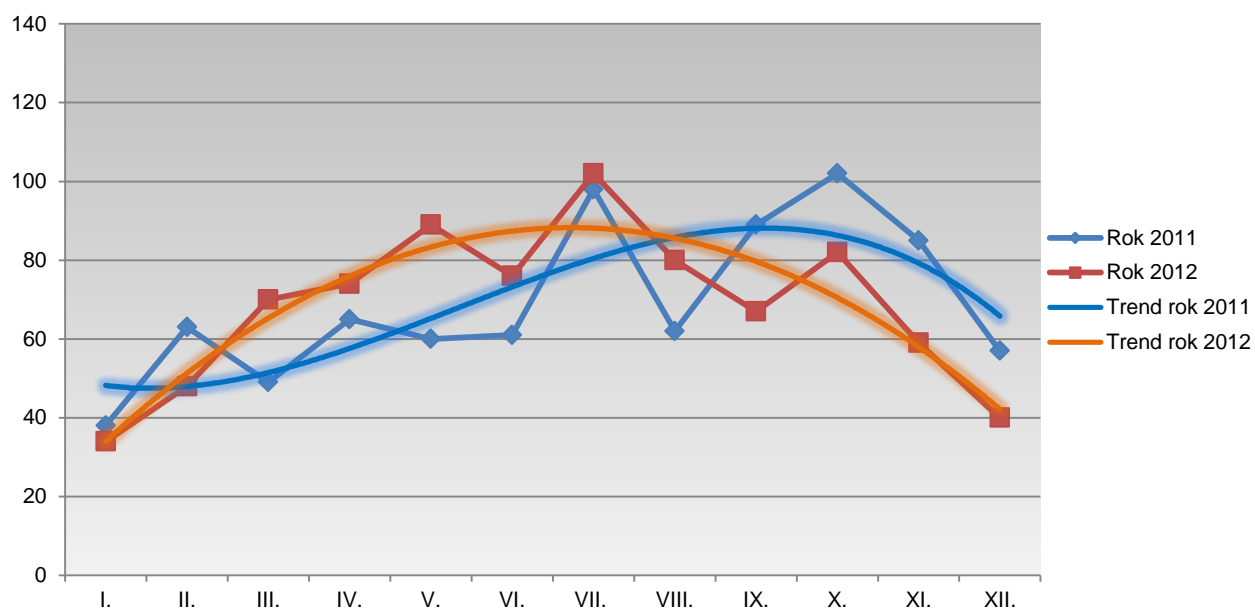
Prehľad o neoprávnenom prekročení vonkajšej hranice podľa jednotlivých OHK PZ za obdobie rokov: 2011 a 2012



2.2 Neoprávnený pobyt na území SR

Prehľad o neoprávnenom pobyte na území SR za obdobie jednotlivých mesiacov rokov: 2011 a 2012

	Spolu	I.	II.	III.	IV.	V.	VI.	VII.	VIII.	IX.	X.	XI.	XII.
2011	829	38	63	49	65	60	61	98	62	89	102	85	57
2012	821	34	48	70	74	89	76	102	80	67	82	59	40



Prehľad o neoprávnenom pobyte na území SR podľa štátnej príslušnosti, miesta zistenia a predchádzajúceho vstupu do SR za obdobie roka 2012

Štátna príslušnosť	NP spolu	vo vnútrozemí				na vnútorných hraniciach		na HP pri výstupe zo SR		po vrátení z iného čl. štátu
		legálny vstup	nelegálny vstup	nezistený vstup	v priestore letiska	na pozemnej hranici	na letiskách	na pozemnej hranici	na letiskách	
Ukrajina	327	43	51	-	-	-	-	232	-	1
Rusko	48	10	8	-	-	-	-	25	5	-
Moldavsko	46	1	43	-	-	-	-	2	-	-
Somálsko	31	-	31	-	-	-	-	-	-	-
Srbsko	29	22	5	-	-	-	-	-	-	2
Líbya	28	28	-	-	-	-	-	-	-	-
Čína	24	14	10	-	-	-	-	-	-	-
Vietnam	24	12	8	-	-	-	-	-	1	3
Gruzínsko	22	1	21	-	-	-	-	-	-	-
Spojené štáty	22	21	1	-	-	-	-	-	-	-
Afganistan	20	-	15	-	-	-	-	-	-	5
Kórejská rep.	20	19	1	-	-	-	-	-	-	-
Alžírsko	18	2	15	-	-	-	-	-	-	1
Macedónsko	11	5	2	-	-	-	-	-	-	4
Maroko	10	1	9	-	-	-	-	-	-	-
Turecko	9	2	3	-	-	-	-	-	-	4
Sýria	8	4	1	-	-	-	2	-	1	-
Egypt	7	-	7	-	-	-	-	-	-	-
Eritrea	7	-	7	-	-	-	-	-	-	-
Arménsko	6	2	3	-	-	-	-	-	1	-
Bosna a Hercegovina	6	5	-	-	-	-	-	-	-	1
Bielorusko	5	2	2	-	-	-	-	1	-	-
Brazília	5	5	-	-	-	-	-	-	-	-
Oblasti inde nešp. (Kosovo)	5	-	2	-	-	-	-	-	-	3
Pakistan	5	1	3	-	-	-	-	-	-	1
Palestína	5	-	1	-	-	-	-	-	-	4
Bangladéš	4	-	4	-	-	-	-	-	-	-
Irán	4	2	-	-	-	-	-	-	2	-
Tunisko	4	-	4	-	-	-	-	-	-	-
Chorvátsko	3	2	1	-	-	-	-	-	-	-
Izrael	3	2	-	-	-	-	-	-	1	-
Kamerun	3	3	-	-	-	-	-	-	-	-
Kazachstan	3	1	-	-	-	-	-	1	1	-
Mexiko	3	3	-	-	-	-	-	-	-	-
Nigéria	3	2	1	-	-	-	-	-	-	-
Saudská Arábia	3	-	3	-	-	-	-	-	-	-
Sierra Leone	3	-	2	-	1	-	-	-	-	-
Albánsko	2	2	-	-	-	-	-	-	-	-
Argentína	2	1	1	-	-	-	-	-	-	-
Japonsko	2	1	1	-	-	-	-	-	-	-
Južná Afrika	2	1	1	-	-	-	-	-	-	-
Keňa	2	1	1	-	-	-	-	-	-	-
Libanon	2	-	2	-	-	-	-	-	-	-
Maurícius	2	2	-	-	-	-	-	-	-	-



pokračovanie na druhej strane



pokračovanie z predchádzajúcej strany

Štátna príslušnosť	NP spolu	vo vnútrozemí				na vnútorných hraniciach		na HP pri výstupe zo SR		po vrátení z iného čl. štátu
		legálny vstup	nelegálny vstup	nezistený vstup	v priestore letiska	na pozemnej hranici	na letiskách	na pozemnej hranici	na letiskách	
Mongolsko	2	-	1	-	-	-	-	-	-	1
Senegal	2	-	2	-	-	-	-	-	-	-
Thajsko	2	2	-	-	-	-	-	-	-	-
Angola	1	1	-	-	-	-	-	-	-	-
Austrália	1	1	-	-	-	-	-	-	-	-
Azerbajdžan	1	1	-	-	-	-	-	-	-	-
Bez štátnej prísl.	1	-	-	-	-	-	-	-	-	1
Česko	1	-	1	-	-	-	-	-	-	-
Čierna Hora	1	1	-	-	-	-	-	-	-	-
Čile	1	1	-	-	-	-	-	-	-	-
Filipíny	1	1	-	-	-	-	-	-	-	-
Jordánsko	1	1	-	-	-	-	-	-	-	-
Kanada	1	-	-	-	-	-	-	-	1	-
Kirgizsko	1	1	-	-	-	-	-	-	-	-
Kongo (býv. Zair)	1	-	1	-	-	-	-	-	-	-
Nepál	1	-	-	-	-	-	-	-	-	1
Peru	1	1	-	-	-	-	-	-	-	-
Pobrežie Slonoviny	1	-	1	-	-	-	-	-	-	-
Rumunsko	1	1	-	-	-	-	-	-	-	-
Taiwan	1	1	-	-	-	-	-	-	-	-
Spolu	821	236	276	0	1	0	2	261	13	32

Prehľad o neoprávnenom pobyte na území SR podľa štátnej príslušnosti, miesta zistenia a predchádzajúceho vstupu do SR za obdobie roka 2011

Štátna príslušnosť	NP spolu	vo vnútrozemí				na vnútorných hraniciach		na HP pri výstupe zo SR		po vrátení z iného čl. štátu
		legálny vstup	nelegálny vstup	nezistený vstup	v priestore letiska	na pozemnej hranici	na letiskách	na pozemnej hranici	na letiskách	
Ukrajina	353	70	66	3	-	-	-	212	1	1
Somálsko	104	-	90	14	-	-	-	-	-	-
Vietnam	39	21	6	5	-	-	-	-	4	3
Afganistan	38	1	27	-	-	-	-	-	-	10
Moldavsko	33	-	31	-	-	-	-	2	-	-
Čína	30	22	5	2	-	-	-	-	-	1
Rusko	26	7	11	-	-	-	-	3	2	3
Turecko	25	6	13	-	-	-	-	-	2	4
Macedónsko	15	9	2	-	-	-	-	-	-	4
Pakistan	15	1	10	-	-	-	-	-	-	4
Srbsko	14	2	3	1	-	-	-	-	-	8
Irak	10	1	8	-	-	-	-	-	-	1
Kórejská rep.	8	8	-	-	-	-	-	-	-	-
Arménsko	7	1	6	-	-	-	-	-	-	-
India	7	2	5	-	-	-	-	-	-	-
Spojené štáty	7	7	-	-	-	-	-	-	-	-
Líbya	6	3	3	-	-	-	-	-	-	-
Alžírsko	5	-	4	-	-	-	-	-	-	1
Bangladéš	5	1	4	-	-	-	-	-	-	-
Kazachstan	5	1	-	-	-	-	-	4	-	-
Nigéria	5	-	1	-	4	-	-	-	-	-
Egypt	4	2	1	-	-	-	-	-	-	1
Gruzínsko	4	-	4	-	-	-	-	-	-	-
Chorvátsko	4	3	-	-	-	-	-	-	-	1
Irán	4	3	1	-	-	-	-	-	-	-
Libanon	4	-	-	-	-	-	-	-	-	4
Bulharsko	3	1	2	-	-	-	-	-	-	-
Brazília	3	3	-	-	-	-	-	-	-	-
Mongolsko	3	2	-	-	-	-	-	-	-	1
Pobrežie Slonoviny	3	-	3	-	-	-	-	-	-	-
Rumunsko	3	2	-	-	-	-	-	-	-	1
Sýria	3	1	2	-	-	-	-	-	-	-
Tunisko	3	2	1	-	-	-	-	-	-	-
Azerbajdžan	2	-	2	-	-	-	-	-	-	-
Benin	2	2	-	-	-	-	-	-	-	-
Kanada	2	2	-	-	-	-	-	-	-	-
Kuvajt	2	1	1	-	-	-	-	-	-	-
Oblasti inde nešp. (Kosovo)	2	-	1	-	-	-	-	-	-	1
Palestína	2	-	2	-	-	-	-	-	-	-
Bez štátnej prísl.	1	-	1	-	-	-	-	-	-	-
Bielorusko	1	-	-	-	-	-	-	1	-	-
Bosna a Hercegov.	1	-	1	-	-	-	-	-	-	-
Etiópia	1	-	1	-	-	-	-	-	-	-
Izrael	1	1	-	-	-	-	-	-	-	-
Jordánsko	1	1	-	-	-	-	-	-	-	-



pokračovanie na druhej strane



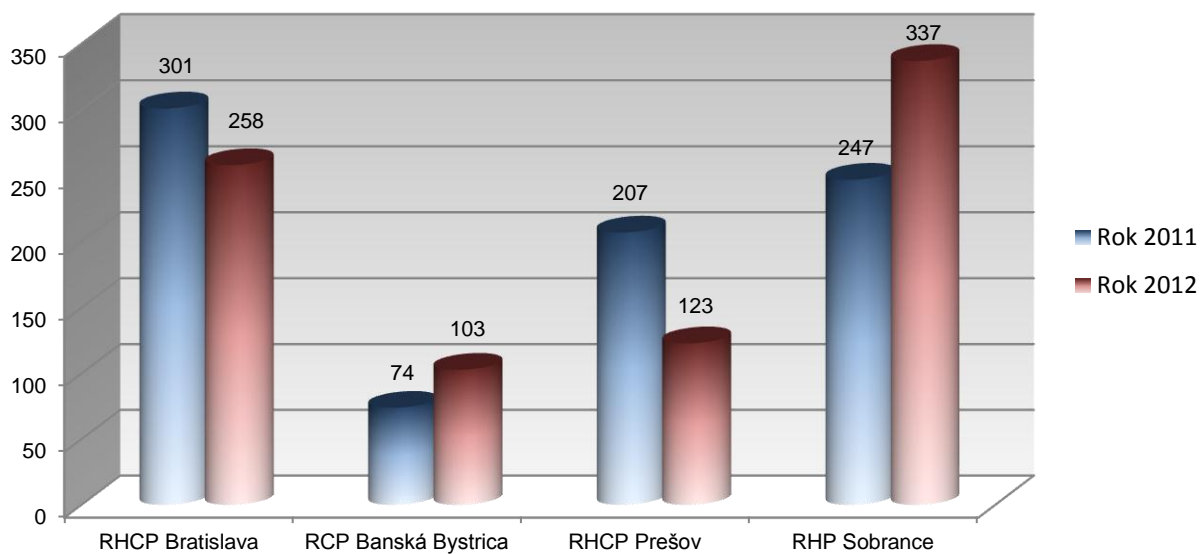
pokračovanie z predchádzajúcej strany

Štátna príslušnosť	NP spolu	vo vnútrozemí				na vnútorných hraniciach		na HP pri výstupe zo SR		po vrátení z iného čl. štátu
		legálny vstup	nelegálny vstup	nezistený vstup	v priestore letiska	na pozemnej hranici	na letiskách	na pozemnej hranici	na letiskách	
Južná Afrika	1	1	-	-	-	-	-	-	-	-
Kamerun	1	1	-	-	-	-	-	-	-	-
Keňa	1	1	-	-	-	-	-	-	-	-
Kuba	1	-	1	-	-	-	-	-	-	-
Laos	1	1	-	-	-	-	-	-	-	-
Maroko	1	-	-	-	1	-	-	-	-	-
Mexiko	1	1	-	-	-	-	-	-	-	-
Namíbia	1	1	-	-	-	-	-	-	-	-
Nezistená št. prísl.	1	-	-	-	-	-	-	-	-	1
Poľsko	1	-	1	-	-	-	-	-	-	-
Saudská Arábia	1	1	-	-	-	-	-	-	-	-
Senegal	1	-	1	-	-	-	-	-	-	-
Thajsko	1	-	1	-	-	-	-	-	-	-
Spolu	829	196	322	25	5	0	0	222	9	50

Prehľad o NP podľa realizácie jednotlivými riaditeľstvami ÚHCP za obdobie rokov: 2011 a 2012

	2011	2012
RHCP Bratislava	301	258
RCP Banská Bystrica	74	103
RHCP Prešov	207	123
RHP Sobrance	247	337
Spolu	829	821

NP podľa realizácie jednotlivými riaditeľstvami ÚHCP za obdobie rokov: 2011 a 2012



Prehľad o NP podľa realizácie jednotlivými riaditeľstvami ÚHCP podľa miesta zistenia a predchádzajúceho vstupu do SR za obdobie roka 2012

Riaditeľstvo ÚHCP	NP spolu	vo vnútrozemí				na vnútorných hraniciach		na HP pri výstupe zo SR		po vrátení z iného čl. štátu
		legálny vstup do SR	nelegálny vstup do SR	nezistený vstup do SR	v priestore letiska	na pozemnej hranici	na letiskách	na pozemnej hranici	na letiskách	
RHCP Bratislava	258	150	67	-	1	-	2	-	11	27
RCP B. Bystrica	103	39	64	-	-	-	-	-	-	-
RHCP Prešov	123	47	69	-	-	-	-	-	2	5
RHP Sobrance	337	-	76	-	-	-	-	261	-	-
SPOLU	821	236	276	0	1	0	2	261	13	32

Prehľad o NP podľa realizácie jednotlivými riaditeľstvami ÚHCP podľa miesta zistenia a predchádzajúceho vstupu do SR za obdobie roka 2011

Riaditeľstvo ÚHCP	NP spolu	vo vnútrozemí				na vnútorných hraniciach		na HP pri výstupe zo SR		po vrátení z iného čl. štátu
		legálny vstup do SR	nelegálny vstup do SR	nezistený vstup do SR	v priestore letiska	na pozemnej hranici	na letiskách	na pozemnej hranici	na letiskách	
RHCP Bratislava	301	128	115	6	5	-	-	-	3	44
RCP B. Bystrica	74	35	35	3	-	-	-	-	-	1
RHCP Prešov	207	33	147	16	-	-	-	-	6	5
RHP Sobrance	247	-	25	-	-	-	-	222	-	-
SPOLU	829	196	322	25	5	0	0	222	9	50

Prehľad štátnych príslušníkov tretích krajín, ktorí vstúpili legálne na územie Schengenu a na území SR boli zistení na NP (overstayers) za obdobie roka 2012

Štátna príslušnosť	Overstayers		
	Spolu	vo vnútrozemí	na HP pri výstupe zo SR
Ukrajina	317	86	231
Rusko	39	11	28
Líbya	28	28	-
Srbsko	24	24	-
Spojené štáty	22	22	-
Kórejská republika	20	20	-
Čína	18	18	-
Vietnam	15	15	-
Macedónsko	6	6	-
Bosna a Hercegovina	5	5	-
Brazília	5	5	-
Sýria	5	5	-
Arménsko	4	3	1
Bielorusko	4	3	1
Alžírsko	4	4	-
Egypt	3	3	-
Izrael	3	2	1
Kamerun	3	3	-
Kazachstan	3	1	2
Moldavsko	3	1	2
Mexiko	3	3	-
Nigéria	3	3	-
Albánsko	2	2	-
Argentína	2	2	-
Chorvátsko	2	2	-
Irán	2	2	-
Japonsko	2	2	-
Maurícius	2	2	-
Saudská Arábia	2	2	-
Senegal	2	2	-
Thajsko	2	2	-
Turecko	2	2	-
Angola	1	1	-
Austrália	1	1	-
Azerbajdžan	1	1	-
Čile	1	1	-
Čierna Hora	1	1	-
Filipíny	1	1	-
Gruzínsko	1	1	-
Jordánsko	1	1	-
Južná Afrika	1	1	-
Kanada	1	-	1
Keňa	1	1	-
Kirgizsko	1	1	-
Libanon	1	1	-
Maroko	1	1	-
Mongolsko	1	1	-
Oblasti inde nešp. (Kosovo)	1	1	-
Pakistan	1	1	-
Peru	1	1	-
Pobrežie Slonoviny	1	1	-
Taiwan	1	1	-
SPOLU	577	310	267

Prehľad o NP podľa realizácie jednotlivými riaditeľstvami ÚHCP za obdobie roka 2012

Štátna príslušnosť	Spolu	Z toho:			
		RHCP Bratislava	RCP B. Bystrica	RHCP Prešov	RHP Sobrance
Ukrajina	327	34	41	18	234
Rusko	48	15	1	3	29
Moldavsko	46	4	2	18	22
Somálsko	31	1	1	-	29
Srbsko	29	22	6	1	-
Líbya	28	14	-	14	-
Čína	24	15	5	4	-
Vietnam	24	14	7	3	-
Gruzínsko	22	1	-	13	8
Spojené štáty	22	8	5	9	-
Afganistan	20	14	1	4	1
Kórejská republika	20	8	12	-	-
Alžírsko	18	10	4	4	-
Macedónsko	11	9	2	-	-
Maroko	10	6	1	3	-
Turecko	9	2	1	5	1
Sýria	8	7	-	1	-
Egypt	7	1	1	5	-
Eritrea	7	-	-	-	7
Arménsko	6	2	1	2	1
Bosna a Hercegovina	6	5	1	-	-
Bielorusko	5	1	-	1	3
Brazília	5	5	-	-	-
Pakistan	5	3	-	2	-
Palestína	5	4	-	1	-
Oblasti inde nešp. (Kosovo)	5	5	-	-	-
Bangladéš	4	-	-	4	-
Irán	4	3	-	1	-
Tunisko	4	3	-	1	-
Kamerun	3	3	-	-	-
Chorvátsko	3	3	-	-	-
Izrael	3	2	1	-	-
Kazachstan	3	2	-	-	1
Mexiko	3	2	1	-	-
Nigéria	3	3	-	-	-
Saudská Arábia	3	-	1	2	-
Sierra Leone	3	3	-	-	-
Albánsko	2	1	1	-	-
Argentína	2	1	-	1	-
Japonsko	2	1	1	-	-
Južná Afrika	2	1	-	-	1
Keňa	2	1	1	-	-
Libanon	2	1	1	-	-
Mongolsko	2	1	-	1	-
Maurícius	2	-	2	-	-
Senegal	2	2	-	-	-
Thajsko	2	2	-	-	-
Angola	1	1	-	-	-
Austrália	1	1	-	-	-
Azerbajdžan	1	-	-	1	-
Bez štátnej príslušnosti	1	1	-	-	-
Česko	1	1	-	-	-
Čierna Hora	1	-	-	1	-
Čile	1	-	1	-	-
Filipíny	1	-	1	-	-
Jordánsko	1	1	-	-	-
Kanada	1	1	-	-	-
Kirgizsko	1	1	-	-	-
Kongo (býv. Zair)	1	1	-	-	-
Nepál	1	1	-	-	-
Peru	1	1	-	-	-
Pobrežie Slonoviny	1	1	-	-	-
Rumunsko	1	1	-	-	-
Taiwan	1	1	-	-	-
SPOLU	821	258	103	123	337

Prehľad o NP podľa realizácie jednotlivými riaditeľstvami ÚHCP za obdobie roka 2011

Štátna príslušnosť	Spolu	Z toho:			
		RHCP Bratislava	RCP B. Bystrica	RHCP Prešov	RHP Sobrance
Ukrajina	353	97	14	27	215
Somálsko	104	3	4	86	11
Vietnam	39	24	4	9	2
Afganistan	38	22	2	14	-
Moldavsko	33	3	2	22	6
Čína	30	20	6	4	-
Rusko	26	11	9	2	4
Turecko	25	12	9	3	1
Macedónsko	15	14	1	-	-
Pakistan	15	11	1	3	-
Srbsko	14	12	2	-	-
Irak	10	4	-	6	-
Kórejská republika	8	3	5	-	-
Arménsko	7	3	-	3	1
India	7	5	1	1	-
Spojené štáty	7	1	1	5	-
Líbya	6	2	1	3	-
Alžírsko	5	3	-	2	-
Bangladéš	5	2	-	3	-
Kazachstan	5	-	1	-	4
Nigéria	5	5	-	-	-
Egypt	4	3	1	-	-
Gruzínsko	4	2	1	-	1
Chorvátsko	4	4	-	-	-
Irán	4	3	1	-	-
Libanon	4	4	-	-	-
Bulharsko	3	2	1	-	-
Brazília	3	2	-	1	-
Mongolsko	3	2	-	1	-
Pobrežie Slonoviny	3	-	-	3	-
Rumunsko	3	3	-	-	-
Sýria	3	2	-	1	-
Tunisko	3	2	1	-	-
Azerbajdžan	2	1	-	1	-
Benin	2	-	2	-	-
Kanada	2	-	1	1	-
Kuvajt	2	1	-	1	-
Oblasti inde nešp. (Kosovo)	2	2	-	-	-
Palestína	2	1	-	-	1
Bez štátnej príslušnosti	1	1	-	-	-
Bielorusko	1	-	-	-	1
Bosna a Hercegovina	1	1	-	-	-
Etiópia	1	1	-	-	-
Izrael	1	-	-	1	-
Jordánsko	1	-	-	1	-
Južná Afrika	1	-	-	1	-
Kamerun	1	1	-	-	-
Keňa	1	1	-	-	-
Kuba	1	1	-	-	-
Laos	1	1	-	-	-
Maroko	1	1	-	-	-
Mexiko	1	-	1	-	-
Namíbia	1	-	-	1	-
Nezistená štátna príslušnosť	1	-	1	-	-
Poľsko	1	-	1	-	-
Saudská Arábia	1	-	-	1	-
Senegal	1	1	-	-	-
Thajsko	1	1	-	-	-
SPOLU	829	301	74	207	247

**Prehľad o NP podľa realizácie jednotlivými útvarmi v pôsobnosti riaditeľstiev ÚHCP
za obdobie roka 2012**

RHCP Bratislava

Štátna príslušnosť	Spolu	Z toho:							
		OCP PZ Bratislava	OCP PZ Dunajská Streda	OCP PZ Nitra	OCP PZ Nové Zámky	OCP PZ Trnava	OHK PZ Bratislava Ružinov-letisko	OA PZ Gbely Adamov	MJ PZ Bratislava
Ukrajina	34	26	1	1	-	1	-	-	5
Srbsko	22	5	3	5	3	6	-	-	-
Čína	15	9	1	2	1	-	-	1	1
Rusko	15	8	-	-	-	2	5	-	-
Afganistan	14	3	2	-	4	5	-	-	-
Líbya	14	5	-	-	-	9	-	-	-
Vietnam	14	7	1	-	-	3	-	1	2
Alžírsko	10	4	-	2	3	1	-	-	-
Macedónsko	9	1	1	1	1	5	-	-	-
Kórejská republika	8	1	-	-	2	5	-	-	-
Spojené štáty	8	7	-	1	-	-	-	-	-
Sýria	7	3	-	-	-	-	3	-	1
Maroko	6	1	-	2	2	1	-	-	-
Bosna a Hercegovina	5	4	-	-	1	-	-	-	-
Brazília	5	1	1	-	-	3	-	-	-
Oblasti inde nešp. (Kosovo)	5	1	-	-	-	3	-	-	1
Moldavsko	4	3	-	-	-	-	-	-	1
Palestína	4	-	-	-	-	4	-	-	-
Chorvátsko	3	1	-	1	-	1	-	-	-
Irán	3	-	1	-	-	-	2	-	-
Kamerun	3	-	3	-	-	-	-	-	-
Nigéria	3	1	2	-	-	-	-	-	-
Pakistan	3	-	1	-	1	1	-	-	-
Sierra Leone	3	1	-	-	-	-	1	-	1
Tunisko	3	2	-	-	-	-	-	1	-
Arménsko	2	1	-	-	-	-	-	-	1
Izrael	2	1	-	-	-	-	1	-	-
Kazachstan	2	-	-	-	-	1	1	-	-
Mexiko	2	2	-	-	-	-	-	-	-
Senegal	2	-	-	-	-	1	-	-	1
Thajsko	2	1	-	1	-	-	-	-	-
Turecko	2	1	-	-	-	1	-	-	-
Angola	1	1	-	-	-	-	-	-	-
Albánsko	1	-	-	-	-	1	-	-	-
Argentína	1	1	-	-	-	-	-	-	-
Austrália	1	1	-	-	-	-	-	-	-
Bez štátnej prísl.	1	1	-	-	-	-	-	-	-
Bielorusko	1	1	-	-	-	-	-	-	-
Česko	1	-	-	1	-	-	-	-	-
Egypt	1	1	-	-	-	-	-	-	-
Gruzínsko	1	1	-	-	-	-	-	-	-
Južná Afrika	1	1	-	-	-	-	-	-	-
Jordánsko	1	1	-	-	-	-	-	-	-
Japonsko	1	1	-	-	-	-	-	-	-
Kanada	1	-	-	-	-	-	1	-	-
Keňa	1	1	-	-	-	-	-	-	-
Kirgizsko	1	1	-	-	-	-	-	-	-
Kongo (býv. Zair)	1	1	-	-	-	-	-	-	-
Libanon	1	-	1	-	-	-	-	-	-
Mongolsko	1	-	-	-	-	1	-	-	-
Nepál	1	1	-	-	-	-	-	-	-
Peru	1	1	-	-	-	-	-	-	-
Pobrežie Slonoviny	1	-	1	-	-	-	-	-	-
Rumunsko	1	1	-	-	-	-	-	-	-
Somálsko	1	-	-	-	1	-	-	-	-
Taiwan	1	1	-	-	-	-	-	-	-
SPOLU	258	117	19	17	19	55	14	3	14

RCP Banská Bystrica

Štátna príslušnosť	Spolu	Z toho:				
		OCP PZ Banská Bystrica	OCP PZ Rimavská Sobota	OCP PZ Trenčín	OCP PZ Žilina	MJ PZ Banská Bystrica
Ukrajina	41	1	-	2	37	1
Kórejská republika	12	-	-	-	12	-
Vietnam	7	-	2	4	1	-
Srbsko	6	2	-	2	2	-
Čína	5	-	1	2	2	-
Spojené štáty	5	-	-	3	2	-
Alžírsko	4	-	1	-	3	-
Moldavsko	2	-	-	-	2	-
Macedónsko	2	-	-	2	-	-
Maurícius	2	-	-	1	1	-
Afganistan	1	-	-	1	-	-
Albánsko	1	-	-	1	-	-
Arménsko	1	-	-	1	-	-
Bosna a Hercegovina	1	1	-	-	-	-
Čile	1	1	-	-	-	-
Egypt	1	-	-	1	-	-
Filipíny	1	-	-	-	1	-
Izrael	1	-	-	-	1	-
Japonsko	1	-	-	1	-	-
Keňa	1	-	-	-	1	-
Libanon	1	-	-	1	-	-
Maroko	1	-	1	-	-	-
Mexiko	1	-	-	1	-	-
Rusko	1	1	-	-	-	-
Saudská Arábia	1	-	-	-	1	-
Somálsko	1	-	-	-	1	-
Turecko	1	1	-	-	-	-
SPOLU	103	7	5	23	67	1

RHCP Prešov

Štátna príslušnosť	Spolu	Z toho:					
		OCP PZ Košice	OCP PZ Michalovce	OCP PZ Prešov	OHK PZ Košice-letisko	OHK PZ Poprad-letisko	OA PZ Humenné
Moldavsko	18	3	14	1	-	-	-
Ukrajina	18	6	5	6	1	-	-
Líbya	14	14	-	-	-	-	-
Gruzínsko	13	2	11	-	-	-	-
Spojené štáty	9	6	2	1	-	-	-
Egypt	5	3	2	-	-	-	-
Turecko	5	-	-	-	3	-	2
Afganistan	4	-	-	-	-	-	4
Bangladéš	4	-	4	-	-	-	-
Čína	4	-	2	2	-	-	-
Alžírsko	4	-	-	-	-	-	4
Maroko	3	1	-	2	-	-	-
Rusko	3	1	2	-	-	-	-
Vietnam	3	1	-	-	2	-	-
Arménsko	2	-	-	1	1	-	-
Pakistan	2	1	-	-	-	-	1
Saudská Arábia	2	1	-	1	-	-	-
Argentína	1	1	-	-	-	-	-
Azerbajdžan	1	1	-	-	-	-	-
Bielorusko	1	-	-	1	-	-	-
Čierna Hora	1	-	-	1	-	-	-
Irán	1	-	-	-	-	-	1
Mongolsko	1	-	-	-	-	-	1
Palestína	1	1	-	-	-	-	-
Srbsko	1	-	-	1	-	-	-
Sýria	1	1	-	-	-	-	-
Tunisko	1	-	1	-	-	-	-
SPOLU	123	43	43	17	7	0	13

RHP Sobrance

Štátna príslušnosť	Spolu	Z toho OHK PZ:									
		Zboj	Topoľa	Ulič	Ubľa	Podhorod'	Petrovce	Vyšné Nemecké	Maťovské Vojkovce	Veľké Slemence	Čierna nad Tisou
Ukrajina	234	-	1	-	36	-	-	186	-	3	8
Rusko	29	-	-	-	3	-	-	24	-	-	2
Somálsko	29	-	29	-	-	-	-	-	-	-	-
Moldavsko	22	-	3	-	8	-	-	10	-	-	1
Gruzínsko	8	-	-	-	3	1	4	-	-	-	-
Eritrea	7	-	6	-	1	-	-	-	-	-	-
Bielorusko	3	-	-	-	1	-	-	2	-	-	-
Afganistan	1	-	-	-	-	-	-	-	-	-	1
Arménsko	1	-	-	-	1	-	-	-	-	-	-
Južná Afrika	1	-	-	-	1	-	-	-	-	-	-
Kazachstan	1	-	-	-	-	-	-	1	-	-	-
Turecko	1	-	-	-	-	1	-	-	-	-	-
SPOLU	337	0	39	0	54	2	4	223	0	3	12

2.3 Maloletí bez sprievodu zadržaní pri NPŠH a NP

Maloletí bez sprievodu zadržaní pri NPŠH a NP za obdobie roka 2012

Štátna príslušnosť	Maloletí bez sprievodu zadržaní pri:		
	Spolu	NPŠH	NP
Somálsko	79	67	12
Afganistan	20	8	12
Bangladéš	14	10	4
Moldavsko	13	2	11
Eritrea	9	3	6
Maroko	3	-	3
Ukrajina	3	1	2
Vietnam	2	-	2
Alžírsko	1	-	1
Rusko	1	-	1
Sierra Leone	1	-	1
Turecko	1	-	1
SPOLU	147	91	56

Maloletí bez sprievodu zadržaní pri NPŠH a NP za obdobie roka 2011

Štátna príslušnosť	Maloletí bez sprievodu zadržaní pri:		
	Spolu	NPŠH	NP
Somálsko	113	51	62
Afganistan	11	2	9
Moldavsko	9	5	4
Bangladéš	3	3	-
Pakistan	2	2	-
Etiópia	1	1	-
Kuvajt	1	-	1
Palestína	1	-	1
Pobrežie Slonoviny	1	-	1
Rumunsko	1	-	1
Rusko	1	1	-
Ukrajina	1	-	1
SPOLU	145	65	80

2.4 Žiadosti o azyl

Prehľad o všetkých podaných vyhláseniach o žiadosť o azyl za obdobie roka 2012

Štátna príslušnosť	Počet podaných vyhlásení o žiadostiach o azyl
Somálsko	222
Afganistan	88
Gruzínsko	62
Kongo	40
Arménsko	34
Moldavsko	31
Eritrea	29
Kongo (býv. Zair)	26
Alžírsko	17
Čína	17
Pakistan	16
India	14
Turecko	14
Rusko	13
Kamerun	10
Vietnam	10
Bangladéš	8
Maroko	8
Palestína	8
Kuba	7
Ukrajina	7
Guinea	5
Sýria	5
Irak	4
Bez štátnej príslušnosti	3
Etiópia	3
Irán	3
Tunisko	3
Bielorusko	2
Egypt	2
Kazachstan	2
Tadžikistan	2
Thajsko	2
Benin	1
Gabon	1
Chorvátsko	1
Južná Afrika	1
Líbya	1
Macedónsko	1
Mongolsko	1
Nepál	1
Poľsko	1
Senegal	1
Sierra Leone	1
Srbsko	1
Sudán	1
Spolu	730

Prehľad o všetkých podaných vyhláseniach o žiadosť o azyl za obdobie roka 2011

Štátna príslušnosť	Počet podaných vyhlásení o žiadostiach o azyl
Somálsko	78
Afganistan	75
Gruzínsko	62
Moldavsko	41
Rusko	38
India	24
Vietnam	22
Pakistan	15
Čína	13
Irán	13
Turecko	12
Arménsko	10
Sýria	10
Srbsko	9
Alžírsko	8
Bangladéš	8
Irak	8
Ukrajina	8
Kongo (býv. Zair)	7
Kuba	3
Nigéria	3
Benin	2
Bez štátnej príslušnosti	2
Egypt	2
Chorvátsko	2
Palestína	2
Tadžikistan	2
Thajsko	2
Azerbajdžan	1
Bielorusko	1
Kamerun	1
Líbya	1
Mongolsko	1
Namíbia	1
Nezistená štátna príslušnosť	1
Pobrežie Slonoviny	1
Srí Lanka	1
Tunisko	1
Spolu	491

Poznámka:

V uvedenom prehľade sú zahrnuté všetky vyhlásenia o žiadosť o azyl podané v hodnotenom období na útvare PZ bez ohľadu na to, či sa cudzinec na území SR zdržiaval legálne alebo nelegálne, vrátane opakovaných žiadostí o azyl.

Uvedené počty sa nemusia zhodovať s oficiálnymi údajmi o počte žiadostí o azyl, ktoré je oprávnený poskytovať Migračný úrad MV SR.

Prehľad o počte podaných vyhláseniach o žiadosť o azyl z počtu zadržaných nelegálnych migrantov za obdobie roka 2012 pri NPŠH a na NP

	Počet zadržaných nelegálnych migrantov	Z toho počet podaných vyhlásení o žiadostiach o azyl
NPŠH	658	409
NP	821	134
SPOLU	1 479	543

Prehľad o počte podaných vyhlásení o žiadostiach o azyl z počtu zadržaných nelegálnych migrantov za obdobie roka 2011 pri NPŠH a na NP

	Počet zadržaných nelegálnych migrantov	Z toho počet podaných vyhlásení o žiadostiach o azyl
NPŠH	390	130
NP	829	200
SPOLU	1 219	330

Prehľad o počte podaných vyhláseniach o žiadosť o azyl z počtu zadržaných nelegálnych migrantov za obdobie roka 2012 pri NPŠH a na NP podľa štátnej príslušnosti

Štátna príslušnosť	Spolu	Z toho:	
		NPŠH	NP
Somálsko	202	183	19
Afganistan	62	54	8
Gruzínsko	47	31	16
Kongo	39	39	-
Eritrea	29	28	1
Moldavsko	29	6	23
Kongo (býv. Zair)	25	25	-
Alžírsko	15	-	15
Turecko	13	7	6
Čína	9	-	9
Kamerun	9	9	-
Maroko	7	-	7
Pakistan	7	2	5
Rusko	7	3	4
Guinea	5	5	-
Palestína	5	1	4
Sýria	4	4	-
Bangladéš	3	3	-
Tunisko	3	-	3
Vietnam	3	-	3
Bez štátnej prísl.	2	2	-
Bielorusko	2	-	2
Egypt	2	-	2
Etiópia	2	2	-
Kazachstan	2	2	-
Arménsko	1	-	1
Gabon	1	1	-
Irán	1	-	1
Južná Afrika	1	-	1
Líbya	1	-	1
Mongolsko	1	-	1
Nezistená št. prísl.	1	1	-
Sierra Leone	1	-	1
Sudán	1	1	-
Ukrajina	1	-	1
Spolu	543	409	134

Prehľad o počte podaných vyhláseniach o žiadosť o azyl z počtu zadržaných nelegálnych migrantov za obdobie roka 2011 pri NPŠH a na NP podľa štátnej príslušnosti

Štátna príslušnosť	Spolu	Z toho:	
		NPŠH	NP
Somálsko	75	29	46
Afganistan	59	20	39
Moldavsko	41	15	26
Gruzínsko	37	35	2
Rusko	18	17	1
Vietnam	15	-	15
Čína	10	-	10
Turecko	10	-	10
Pakistan	9	-	9
Irak	7	-	7
Arménsko	7	1	6
Kongo (býv. Zair)	7	7	-
Sýria	7	4	3
Alžírsko	5	-	5
Bangladéš	4	-	4
Ukrajina	4	1	3
Irán	2	-	2
Benin	2	-	2
Azerbajdžan	1	-	1
Bielorusko	1	1	-
Egypt	1	-	1
India	1	-	1
Líbya	1	-	1
Mongolsko	1	-	1
Namíbia	1	-	1
Palestína	1	-	1
Pobrežie Slonoviny	1	-	1
Srbsko	1	-	1
Tunisko	1	-	1
Spolu	330	130	200

2.5 Falšovanie a pozmeňovanie cestovných, pobytových a iných dokumentov

Počet zistených falšovaných a pozmeňovaných cestovných dokladov, víz, povolení na pobyt, priechodových pečiatok a iných dokumentov podľa miesta zistenia za obdobie rokov: 2011 a 2012

		2011	2012
Pozemná hranica spolu		203	288
Z toho:	Cez HP	201	287
	Mimo HP (zelená hranica)	2	1
Letiská spolu		6	15
Z toho	Mimo-schengenské linky	-	5
	Vnútro-schengenské linky	6	10
Vnútrozemie spolu		31	31
Z toho:	RHCP Bratislava	15	14
	RCP B. Bystrica	3	4
	RHCP Prešov	5	13
	RHP Sobrance	8	-
SPOLU		240	334

Falšovanie cestovných dokladov, víz, povolení na pobyt, priechodových pečiatok a iných dokumentov za obdobie rokov: 2011 a 2012

	2011	2012
Pasy	11	34
ID karty	17	18
Víza	7	20
Povolenia na pobyt	22	91
Priechodové pečiatky	174	141
Iné dokumenty	9	30
Spolu	240	334

Falšovanie cestovných dokladov, víz, povolení na pobyt, priechodových pečiatok a iných dokumentov podľa miesta zistenia za obdobie roka 2012

		Spolu	Doklady					Iné dokumenty
			Pasy	ID karty	Víza	Povolenia na pobyt	Priechodové Pečiatky	
Pozemná hranica spolu		288	25	6	20	86	140	11
Z toho:	Cez HP	287	24	6	20	86	140	11
	Mimo HP (zelená hranica)	1	1	-	-	-	-	-
Letiská spolu		15	5	7	0	1	0	2
Z toho	Mimo-schengenské linky	5	1	2	-	-	-	2
	Vnútro-schengenské linky	10	4	5	-	1	-	-
Vnútrozemie spolu		31	4	5	0	4	1	17
Z toho:	RHCP Bratislava	14	3	4	-	4	1	2
	RCP B. Bystrica	4	1	1	-	-	-	2
	RHCP Prešov	13	-	-	-	-	-	13
SPOLU		334	34	18	20	91	141	30

Falšovanie cestovných dokladov, víz, povolení na pobyt, priechodových pečiatok a iných dokumentov podľa miesta zistenia za obdobie roka 2011

		Spolu	Doklady					Iné dokumenty
			Pasy	ID karty	Víza	Povolenia na pobyt	Priechodové pečiatky	
Pozemná hranica spolu		203	1	3	7	18	174	0
Z toho:	Cez HP	201	1	1	7	18	174	-
	Mimo HP (zelená hranica)	2	-	2	-	-	-	-
Letiská spolu		6	2	2	0	2	0	0
Z toho	Mimo-schengenské linky	0	-	-	-	-	-	-
	Vnútro-schengenské linky	6	2	2	-	2	-	-
Vnútrozemie spolu		31	8	12	0	2	0	9
Z toho:	RHCP Bratislava	15	7	4	-	1	-	3
	RCP B. Bystrica	3	1	-	-	-	-	2
	RHCP Prešov	5	-	1	-	1	-	3
	RHP Sobrance	8	-	7	-	-	-	1
SPOLU		240	11	17	7	22	174	9

Spôsoby falšovania a pozmeňovania cestovných dokladov (pasy a ID karty) podľa miesta zistenia a dôvodov za obdobie roka 2012

		Spolu	Z toho:						
			A	B	C	D	E	F	G
Pozemná hranica spolu		31	0	27	0	0	0	4	0
Z toho:	Cez HP	30	-	26	-	-	-	4	-
	Mimo HP (zelená hranica)	1	-	1	-	-	-	-	-
Letiská spolu		12	1	5	0	1	2	3	0
Z toho:	Mimo- schengenské linky	3	-	1	-	1	1	-	-
	Vnútro - schengenské linky	9	1	4	-	-	1	3	-
Vnútrozemie spolu		9	2	1	0	0	3	2	1
Z toho:	RHCP Bratislava	7	1	-	-	-	3	2	1
	RCP B. Bystrica	2	1	1	-	-	-	-	-
	RHCP Prešov	0	-	-	-	-	-	-	-
SPOLU		52	3	33	0	1	5	9	1

Spôsoby falšovania a pozmeňovania cestovných dokladov (pasy a ID karty) podľa miesta zistenia a dôvodov za obdobie roka 2011

		Spolu	Z toho:						
			A	B	C	D	E	F	G
Pozemná hranica spolu		4	0	1	0	0	0	3	0
Z toho:	Cez HP	2	-	1	-	-	-	1	-
	Mimo HP (zelená hranica)	2	-	-	-	-	-	2	-
Letiská spolu		4	0	0	0	0	3	0	1
Z toho:	Mimo- schengenské linky	0	-	-	-	-	-	-	-
	Vnútro - schengenské linky	4	-	-	-	-	3	-	1
Vnútrozemie spolu		20	2	3	2	0	0	10	3
Z toho:	RHCP Bratislava	11	2	3	1	-	-	2	3
	RCP B. Bystrica	1	-	-	1	-	-	-	-
	RHCP Prešov	1	-	-	-	-	-	1	-
	RHP Sobrance	7	-	-	-	-	-	7	-
SPOLU		28	2	4	2	0	3	13	4

- A. výmena fotografie,
- B. prepisovanie údajov v cestovnom doklade, dopísanie údajov do cestovného dokladu,
- C. výmena strán v cestovnom doklade,
- D. pravý cestovný doklad /krádež čistopisu/ vystavený neoprávnenou osobou,
- E. zneužitie pravého cestovného dokladu inou osobou /cesta na cudzí cestovný doklad v ktorom nebola vykonaná žiadna zmena/,
- F. falošný cestovný doklad,
- G. pravý cestovný doklad vydaný oprávneným útvarom, ale inej osobe, než údaje ktorej sú v CD (napr. v dôsledku korupcie alebo predloženia nesprávnych podkladových dokumentov potrebných na vydanie CD)

Falšovanie cestovných dokladov, víz, povolení na pobyt, priechodových pečiatok a iných dokumentov podľa štátnej príslušnosti osoby za obdobie roka 2012

	Osoby		Štát pôvodu dokladu*	Počet falošných dokladov:					
	Štátna príslušnosť	Počet		Pasy	ID karty	Víza	Povolenia na pobyt	Priechodové pečiatky	Iné Dokumenty
Pozemná hranica	Kongo (býv. Zair)	17	Francúzsko	-	1	-	16	-	-
	Kongo (býv. Zair)	5	Belgicko	-	-	-	5	-	-
	Kamerun	2	Belgicko	-	-	-	2	-	-
	Ukrajina	48	Poľsko	-	-	-	-	111	-
	Ukrajina	1	Nemecko	-	-	-	-	1	-
	Ukrajina	1	Poľsko	-	-	-	-	3	-
			Slovensko	-	-	-	-	1	-
	Kongo (býv. Zair)	1	Nemecko	-	-	-	1	-	-
	Kamerun	1	Francúzsko	-	-	-	1	-	-
	Ukrajina	7	Slovensko	-	-	-	-	15	-
	Turecko	1	Nemecko	-	-	-	1	-	-
	Guinea	3	Francúzsko	-	-	-	3	-	-
	Kongo	1	Francúzsko	-	-	-	1	-	-
			Kongo	1	-	-	-	-	-
	Kongo	1	Taliano	-	-	-	1	-	-
	Kongo	1	Švédsko	-	-	-	1	-	-
	Kongo	1	Taliano	-	1	-	1	-	-
	Kongo	17	Francúzsko	-	-	-	17	-	-
	Rusko	2	Bulharsko	2	2	-	-	-	2
	Kamerun	2	Kamerun	2	-	-	1	-	-
			Francúzsko	-	-	-	1	-	-
	Kongo	1	Francúzsko	-	-	-	1	-	-
			Egypt	-	-	3	-	-	-
			Thajsko	-	-	2	-	-	-
	Kongo	10	Dánsko	-	-	-	10	-	-
	Kongo	2	Kongo	2	-	-	-	-	-
			Rakúsko	-	-	-	2	-	-
	Kongo	1	Švajčiarsko	-	-	-	1	-	-
	Kongo	1	Španielsko	-	-	-	1	-	-
	Ukrajina	1	Maďarsko	-	-	-	-	2	-
	Moldavsko	1	Rumunsko	1	-	-	-	-	-
	Kamerun	2	Dánsko	-	-	-	2	-	-
	Kamerun	1	Nemecko	-	-	1	1	-	-
			Grécko	-	-	-	-	1	-
Francúzsko			-	-	-	-	1	-	
Kongo	1	Francúzsko	-	-	-	1	-	-	
		Kongo	1	-	-	-	-	-	
Kongo (býv. Zair)	1	Kongo (býv. Zair)	1	-	-	-	-	-	
		Rovníková Guinea	-	-	1	-	-	-	
Kongo	2	Dánsko	-	-	-	2	-	-	
		Kongo	2	-	-	-	-	-	
Kongo	1	Kongo	1	-	-	-	-	-	
Kamerun	1	Grécko	-	-	-	1	-	-	
Senegal	1	Francúzsko	-	-	-	1	-	-	
Kongo	3	Rakúsko	-	-	-	3	-	-	



pokračovanie na druhej strane



pokračovanie z predchádzajúcej strany

	Osoby		Štát pôvodu dokladu*	Počet falošných dokladov:					
	Štátna príslušnosť	Počet		Pasy	ID karty	Víza	Povolenia na pobyt	Priechodové pečiatky	Iné Dokumenty
Pozemná hranica	Guinea	1	Francúzsko	-	-	-	1	1	-
			Grécko	-	-	1	-	-	-
	Kongo (býv. Zair)	1	Kongo (býv. Zair)	1	-	-	-	-	-
			Lotyšsko	-	-	-	-	-	1
	Gabon	1	Gabon	1	-	-	-	-	-
			Francúzsko	-	-	-	1	-	-
			Rovníková Guinea	-	-	2	-	-	-
	Kongo (býv. Zair)	2	Kongo (býv. Zair)	2	-	-	-	-	-
			Lotyšsko	-	-	-	-	-	2
			Thajsko	-	-	2	-	-	-
			Rovníková Guinea	-	-	2	-	-	-
	Ukrajina	1	Poľsko	-	-	-	-	1	-
			Slovensko	-	-	-	-	1	-
	Kongo (býv. Zair)	2	Kongo (býv. Zair)	2	-	-	-	-	-
			Francúzsko	-	-	-	2	-	-
	Nigéria	2	Taliano	-	-	-	2	-	-
	Kongo	2	Kongo	2	-	-	-	-	-
			Švédsko	-	-	-	-	-	2
	Kongo	2	Švédsko	-	-	-	-	-	2
			Kongo	1	-	-	-	-	-
Kongo	1	Francúzsko	-	-	-	1	-	-	
		Thajsko	-	-	2	-	-	-	
		Rovníková Guinea	-	-	2	-	-	-	
		Kongo	1	-	-	-	-	-	
Ukrajina	1	Maďarsko	-	-	-	-	2	-	
Arménsko	1	Francúzsko	-	-	1	-	-	-	
Pobrežie Slonoviny	1	Švajčiarsko	-	-	-	1	-	-	
Ukrajina	1	Bulharsko	1	1	-	-	-	1	
Senegal	1	Belgicko	-	1	-	-	-	-	
Ukrajina	1	Litva	1	-	-	-	-	-	
		Turecko	-	-	1	-	-	-	
Ukrajina	1	Rumunsko	1	-	-	-	-	1	
Spolu	164	---	25	6	20	86	140	11	
Letiská	Nigéria	1	Rakúsko	-	1	-	-	-	-
	Sýria	1	Taliano	1	-	-	-	-	-
	Sýria	2	Rumunsko	-	2	-	-	-	-
	Nigéria	1	Nigéria	1	-	-	-	-	-
			Rakúsko	-	-	-	1	-	-
	Irán	2	Bulharsko	2	2	-	-	-	-
	Alžírsko	1	Bulharsko	-	1	-	-	-	-
	Albánsko	1	Bulharsko	1	-	-	-	-	1
Albánsko	1	Taliano	-	1	-	-	-	1	
Spolu	10	---	5	7	0	1	0	2	



pokračovanie na druhej strane



pokračovanie z predchádzajúcej strany

	Osoby		Štát pôvodu dokladu*	Počet falošných dokladov:						
	Štátna príslušnosť	Počet		Pasy	ID karty	Víza	Povolenia na pobyt	Priechodové pečiatky	Iné Dokumenty	
Vnútrozemie	Čína	1	Grécko	-	-	-	1	-	-	
	Vietnam	1	Vietnam	1	-	-	-	-	-	
			Slovensko	-	-	-	1	-	-	
	Brazília	1	Česko	-	-	-	1	-	-	
	Čína	2	Slovensko	-	2	-	-	-	-	
	Čína	1	Slovensko	-	-	-	-	-	1	
	Rusko	1	Rusko	-	-	-	-	-	1	
	---	-	Španielsko	-	1	-	-	-	-	
	Čína	1	Čína	1	-	-	-	-	-	-
			Slovensko	-	-	-	1	-	-	
			Maďarsko	-	-	-	-	1	-	
	Slovensko	---	Spojené štáty	-	-	-	-	-	2	
	Čína	1	Bulharsko	1	1	-	-	-	-	
	Čína	---	Čína	-	-	-	-	-	12	
	Ukrajina	1	Slovensko	-	1	-	-	-	-	
Ukrajina	1	Ukrajina	1	-	-	-	-	-		
Gruzínsko	1	Gruzínsko	-	-	-	-	-	1		
Spolu	12	---	4	5	0	4	1	17		
SPOLU	186	---	34	18	20	91	141	30		

* **Štát pôvodu dokladu** - uvádza sa štát, ktorého doklady (cestovné doklady, víza, povolenia na pobyt, priechodové pečiatky) boli sfaľované, t.j. napr. v prípade pozmeneného víza sa uvádza štát, ktorý vízum vydal.

2.6 Odopretie vstupu

Odopretie a zamietnutie vstupu na vonkajšej hranici podľa dôvodov odopretia vstupu za obdobie rokov: 2011 a 2012

Dôvody odopretia vstupu	2011			2012		
	Spolu	Z toho:		Spolu	Z toho:	
		Pozemná hranica	Letiská		Pozemná hranica	Letiská
A	27	27	-	10	10	-
B	24	24	-	33	32	1
C	184	183	1	244	240	4
D	14	14	-	23	23	-
E	223	223	-	208	206	2
F	34	34	-	22	22	-
G	58	58	-	33	33	-
H1	39	37	2	34	34	-
H2	0	-	-	7	7	-
I	0	-	-	0	-	-
Zamietnutie vstupu	1	-	1	0	-	-
Spolu	604	600	4	614	607	7

Poznámka:

Zamietnutie vstupu - v tejto kategórii sú zaradení občania Únie, ktorým bol v roku 2011 zamietnutý vstup podľa § 6 ods. 1 písm. a) v tej dobe platného zákona č. 48/2002 Z. z. o pobyte cudzincov a o zmene a doplnení niektorých zákonov a v roku 2012 podľa § 11 zákona č. 404/2011 Z. z. o pobyte cudzincov.

Dôvody v zmysle Nariadenia Európskeho parlamentu a Rady (ES) č. 562/2006, ktorým sa ustanovuje Kódex schengenských hraníc:

- A - nemá platný cestovný doklad (cestovné doklady)
- B - má falošný / pozmenený / sfalšovaný cestovný doklad
- C - nemá platné vízum alebo povolenie na pobyt
- D - má falošné / pozmenené / sfalšované vízum alebo povolenie na pobyt
- E - nemá príslušné dokumenty na zdôvodnenie účelu a podmienok pobytu
- F - dĺžka jeho pobytu na území členských štátov EU počas obdobia 6 mesiacov už dosiahla 3 mesiace
- G - nemá dostatok prostriedkov na živobytie na obdobie a formu pobytu alebo prostriedkov na návrat do krajiny pôvodu, alebo na tranzit
- H1 - je osobou, na ktorú bolo vydané upozornenie na účely odopretia vstupu v SIS
- H2 - je osobou, na ktorú bolo vydané upozornenie na účely odopretia vstupu vo vnútroštátnej evidencii
- I - považuje sa za hrozbu pre verejný poriadok, vnútornú bezpečnosť, verejné zdravie alebo medzinárodné vzťahy jedného alebo viacerých členských štátov EU

Odopretie vstupu a zamietnutie vstupu za obdobie roka 2012

		Dôvody											
		Spolu	Odopretie vstupu										Zamietnutie vstupu
			A	B	C	D	E	F	G	H1	H2	I	
POZEMNÁ HRANICA	Ukrajina	543	6	31	220	-	197	21	33	28	7	-	-
	Rusko	15	-	-	8	-	4	1	-	2	-	-	-
	Kongo	10	-	-	-	10	-	-	-	-	-	-	-
	Kongo (býv. Zair)	8	-	-	3	5	-	-	-	-	-	-	-
	Guinea	5	-	-	-	1	4	-	-	-	-	-	-
	Moldavsko	5	-	-	4	-	1	-	-	-	-	-	-
	Bielorusko	3	2	-	1	-	-	-	-	-	-	-	-
	Kamerun	3	-	-	1	2	-	-	-	-	-	-	-
	Gruzínsko	2	1	-	1	-	-	-	-	-	-	-	-
	Nigéria	2	-	-	-	2	-	-	-	-	-	-	-
	Senegal	2	-	1	-	1	-	-	-	-	-	-	-
	Srbsko	2	-	-	-	-	-	-	-	2	-	-	-
	Uzbekistan	2	-	-	2	-	-	-	-	-	-	-	-
	Arménsko	1	-	-	-	1	-	-	-	-	-	-	-
	Izrael	1	1	-	-	-	-	-	-	-	-	-	-
	Pobrežie Slonoviny	1	-	-	-	1	-	-	-	-	-	-	-
	Spojené štáty	1	-	-	-	-	-	-	-	1	-	-	-
	Turecko	1	-	-	-	-	-	-	-	1	-	-	-
	SPOLU	607	10	32	240	23	206	22	33	34	7	0	0
LETISKÁ	India	3	-	-	3	-	-	-	-	-	-	-	-
	Kongo (býv. Zair)	1	-	-	-	-	1	-	-	-	-	-	-
	Nigéria	1	-	1	-	-	-	-	-	-	-	-	-
	Pakistan	1	-	-	1	-	-	-	-	-	-	-	-
	Rusko	1	-	-	-	-	1	-	-	-	-	-	-
	SPOLU	7	0	1	4	0	2	0	0	0	0	0	0
SPOLU	614	10	33	244	23	208	22	33	34	7	0	0	

Odopretie vstupu za obdobie roka 2011

		Dôvody odopretia vstupu											
		Spolu	Z toho:										
			A	B	C	D	E	F	G	H1	H2	I	§ 6 ods. 1 písm. a)*
POZEMNÁ HRANICA	Ukrajina	557	26	22	162	4	221	34	58	30	-	-	-
	Rusko	17	-	-	13	2	-	-	-	2	-	-	-
	Moldavsko	6	-	-	-	2	2	-	-	2	-	-	-
	Bielorusko	4	-	2	1	-	-	-	-	1	-	-	-
	Gruzínsko	4	1	-	3	-	-	-	-	-	-	-	-
	Kongo (býv. Zair)	3	-	-	-	3	-	-	-	-	-	-	-
	Angola	2	-	-	-	2	-	-	-	-	-	-	-
	Turecko	2	-	-	2	-	-	-	-	-	-	-	-
	Arménsko	1	-	-	-	1	-	-	-	-	-	-	-
	Izrael	1	-	-	-	-	-	-	-	1	-	-	-
	Kazachstan	1	-	-	1	-	-	-	-	-	-	-	-
	Srbsko	1	-	-	-	-	-	-	-	1	-	-	-
	Uzbekistan	1	-	-	1	-	-	-	-	-	-	-	-
		SPOLU	600	27	24	183	14	223	34	58	37	0	0
LETISKÁ	India	1	-	-	-	-	-	-	-	1	-	-	-
	Jamajka	1	-	-	1	-	-	-	-	-	-	-	-
	Nigéria	1	-	-	-	-	-	-	-	1	-	-	-
	Rumunsko	1	-	-	-	-	-	-	-	-	-	-	1
		SPOLU	4	0	0	1	0	0	0	0	2	0	0
SPOLU		604	27	24	184	14	223	34	58	39	0	0	1

* § 6 ods. 1 písm. a) v tej dobe platného zákona č. 48/2002 Z. z. o pobyte cudzincov a o zmene a doplnení niektorých zákonov

Odopretie vstupu podľa hraničného prechodu štátnym príslušníkom tretích krajín na pozemnej hranici za obdobie roka 2012

		Dôvody odopretia vstupu										
		Spolu	Z toho:									
			A	B	C	D	E	F	G	H1	H2	I
Uľfa		121	-	1	40	-	65	5	7	3	-	-
Z toho:	Ukrajina	119	-	1	38	-	65	5	7	3	-	-
	Rusko	1	-	-	1	-	-	-	-	-	-	-
	Uzbekistan	1	-	-	1	-	-	-	-	-	-	-
Vyšné Nemecké		415	8	30	183	1	122	17	18	29	7	-
Z toho:	Ukrajina	386	5	29	172	-	115	16	18	24	7	-
	Rusko	12	-	-	5	-	4	1	-	2	-	-
	Moldavsko	5	-	-	4	-	1	-	-	-	-	-
	Bielorusko	3	2	-	1	-	-	-	-	-	-	-
	Gruzínsko	2	1	-	1	-	-	-	-	-	-	-
	Guinea	2	-	-	-	-	2	-	-	-	-	-
	Srbsko	2	-	-	-	-	-	-	-	2	-	-
	Arménsko	1	-	-	-	1	-	-	-	-	-	-
	Senegal	1	-	1	-	-	-	-	-	-	-	-
	Turecko	1	-	-	-	-	-	-	-	1	-	-
Veľké Slemence		29	2	-	7	-	11	-	8	1	-	-
Z toho:	Ukrajina	28	1	-	7	-	11	-	8	1	-	-
	Izrael	1	1	-	-	-	-	-	-	-	-	-
Čierna nad Tisou		42	-	1	10	22	8	-	-	1	-	-
Z toho:	Ukrajina	10	-	1	3	-	6	-	-	-	-	-
	Kongo	10	-	-	-	10	-	-	-	-	-	-
	Kongo (býv. Zair)	8	-	-	3	5	-	-	-	-	-	-
	Guinea	3	-	-	-	1	2	-	-	-	-	-
	Kamerun	3	-	-	1	2	-	-	-	-	-	-
	Nigéria	2	-	-	-	2	-	-	-	-	-	-
	Rusko	2	-	-	2	-	-	-	-	-	-	-
	Pobrežie Slonoviny	1	-	-	-	1	-	-	-	-	-	-
	Senegal	1	-	-	-	1	-	-	-	-	-	-
	Spojené štáty	1	-	-	-	-	-	-	-	1	-	-
	Uzbekistan	1	-	-	1	-	-	-	-	-	-	-
SPOLU		607	10	32	240	23	206	22	33	34	7	0

Odopretie vstupu podľa hraničného priechodu štátnym príslušníkom tretích krajín na pozemnej hranici za obdobie roka 2011

		Dôvody odopretia vstupu										
		Spolu	Z toho:									
			A	B	C	D	E	F	G	H1	H2	I
Ubľa		131	4	4	27	-	62	15	14	5	-	-
Z toho:	Ukrajina	127	4	4	24	-	61	15	14	5	-	-
	Rusko	2	-	-	2	-	-	-	-	-	-	-
	Gruzínsko	1	-	-	1	-	-	-	-	-	-	-
	Moldavsko	1	-	-	-	-	1	-	-	-	-	-
Vyšné Nemecké		405	23	18	146	9	126	18	36	29	-	-
Z toho:	Ukrajina	376	22	16	132	4	125	18	36	23	-	-
	Rusko	10	-	-	9	-	-	-	-	1	-	-
	Moldavsko	5	-	-	-	2	1	-	-	2	-	-
	Bielorusko	4	-	2	1	-	-	-	-	1	-	-
	Kongo (býv. Zair)	2	-	-	-	2	-	-	-	-	-	-
	Gruzínsko	2	1	-	1	-	-	-	-	-	-	-
	Turecko	2	-	-	2	-	-	-	-	-	-	-
	Angola	1	-	-	-	1	-	-	-	-	-	-
	Izrael	1	-	-	-	-	-	-	-	1	-	-
	Srbsko	1	-	-	-	-	-	-	-	1	-	-
	Uzbekistan	1	-	-	1	-	-	-	-	-	-	-
Veľké Slemence		48	-	-	5	-	34	1	7	1	-	-
Z toho:	Ukrajina	48	-	-	5	-	34	1	7	1	-	-
Čierna nad Tisou		16	-	2	5	5	1	-	1	2	-	-
Z toho:	Ukrajina	6	-	2	1	-	1	-	1	1	-	-
	Rusko	5	-	-	2	2	-	-	-	1	-	-
	Angola	1	-	-	-	1	-	-	-	-	-	-
	Arménsko	1	-	-	-	1	-	-	-	-	-	-
	Kongo (býv. Zair)	1	-	-	-	1	-	-	-	-	-	-
	Gruzínsko	1	-	-	1	-	-	-	-	-	-	-
	Kazachstan	1	-	-	1	-	-	-	-	-	-	-
SPOLU		600	27	24	183	14	223	34	58	37	0	0

Odopretie vstupu podľa hraničného priechodu štátnym príslušníkom tretích krajín na letiskách za obdobie roka 2012

		Dôvody odopretia vstupu										
		Spolu	Z toho:									
			A	B	C	D	E	F	G	H1	H2	I
letisko Bratislava		7	-	1	4	-	2	-	-	-	-	-
Z toho:	India	3	-	-	3	-	-	-	-	-	-	-
	Kongo (býv. Zair)	1	-	-	-	-	1	-	-	-	-	-
	Nigéria	1	-	1	-	-	-	-	-	-	-	-
	Pakistan	1	-	-	1	-	-	-	-	-	-	-
	Rusko	1	-	-	-	-	1	-	-	-	-	-
letisko Poprad		0	-	-	-	-	-	-	-	-	-	-
letisko Košice		0	-	-	-	-	-	-	-	-	-	-
malé letiská		0	-	-	-	-	-	-	-	-	-	-
SPOLU		7	0	1	4	0	2	0	0	0	0	0

Odopretie vstupu podľa hraničného priechodu na letiskách za obdobie roka 2011

		Dôvody odopretia vstupu											
		Spolu	Z toho:										
			A	B	C	D	E	F	G	H1	H2	I	§ 6 ods. 1 písm. a)*
letisko Bratislava		4	-	-	1	-	-	-	-	2	-	-	1
Z toho:	India	1	-	-	-	-	-	-	-	1	-	-	-
	Jamajka	1	-	-	1	-	-	-	-	-	-	-	-
	Nigéria	1	-	-	-	-	-	-	-	1	-	-	-
	Rumunsko	1	-	-	-	-	-	-	-	-	-	-	1
letisko Poprad		0	-	-	-	-	-	-	-	-	-	-	-
letisko Košice		0	-	-	-	-	-	-	-	-	-	-	-
malé letiská		0	-	-	-	-	-	-	-	-	-	-	-
SPOLU		4	0	0	1	0	0	0	0	2	0	0	1

* § 6 ods. 1 písm. a) v tej dobe platného zákona č. 48/2002 Z. z. o pobyte cudzincov a o zmene a doplnení niektorých zákonov

2.7 Nelegálna migrácia formou prevádzachstva

2.7.1 Prevádzachstvo

Realizované prípady prevádzachstva za obdobie rokov: 2011 a 2012

	2011	2012
Počet podnetov (dokumentované prípady prevádzachstva)	47	48
Podnety so vzneseným obvinením (prípady prevádzachstva, v ktorých bolo vznesené obvinenie)	38	37
Počet podozrivých prevádzachčov (zistených prevádzachčov)	122	136
Prevádzachči so vzneseným obvinením (ktorým bolo vznesené obvinenie)	92	87
Prevedení migranti	796	548
Zadržaní migranti	153	24
Počet skutkov	173	106

Podnety podané NJBPNM pre zločin prevádzachstva podľa štátnej hranice SR za obdobie roka 2012

		Počet podaných podnetov	Počet prevádzachčov	Počet obvinených prevádzachčov	Počet prevedených migrantov s prevádzachčom	Počet zadržaných migrantov s prevádzachčom
Vonkajšia hranica spolu		13	50	28	213	11
Z toho:	pozemná hranica	13	50	28	213	11
	letiská (mimo-schengenské linky)	-	-	-	-	-
Vnútoraná hranica spolu		7	24	16	163	5
Z toho:	štátna hranica s Rakúskom	4	4	4	118	5
	štátna hranica s Maďarskom	2	13	5	45	-
	štátna hranica s Českom	-	-	-	-	-
	štátna hranica s Poľskom	1	7	7	-	-
	letiská (vnútro-schengenské linky)	-	-	-	-	-
Vnútrozemie		28	62	43	172	8
Spolu		48	136	87	548	24

Štátna príslušnosť prevádzачov a migrantov za obdobie roka 2012

Prevádzачi		Migranti		
Štátna príslušnosť	Počet	Štátna príslušnosť	Prevedení	Z toho zadržaní
Afganistan	1	Afganistan	27	6
Česká republika	2	Albánsko	1	-
Čína	6	Alžírsko	1	-
Moldavsko	1	Čína	46	1
Nezistené (prípady v rozpracovaní)	47	India	3	3
Pakistan	1	Moldavsko	112	-
Slovensko	50	Macedónsko	2	-
Srbsko	1	Nigéria	1	-
Ukrajina	20	Nezistené	45	-
Vietnam	7	Pakistan	2	2
- - -	-	Palestína	1	1
- - -	-	Somálsko	23	2
- - -	-	Turecko	1	1
- - -	-	Ukrajina	261	4
- - -	-	Vietnam	22	4
Spolu	136	Spolu	548	24

2.7.2 Realizácia organizovaných a zločineckých skupín

Organizované a zločinecké skupiny v dokumentovaných prípadoch NJBPNM za obdobie roka 2012

Skupina	Celkový počet podnetov	Počet obvinení v podnetoch	Celkom prevádzачov	Vznesené obvinenie prevádzачom
Organizovaná	17	11	83	47
Zločinecká	1	1	1	1
ITČ organizovaná (skrátene dane a poistného)	6	4	19	12

Nelegálna migrácia formou prevádzачtva podľa trestných činov za obdobie roka 2012

NJBPNM	Počet podnetov celkom	Počet podnetov v obvinení	Počet obvinených osôb
Prevádzачtvo - organiz. skupina (§ 355/2a, 3d, § 138 i), § 171/2a, § 356 Trestného zákona	17	11+3*	47
Prevádzачtvo - spolupáchatelstvo (§ 355/1, 2a Trestného zákona)	12	8	10
Prevádzачtvo - nelegálna práca (§ 356 Trestného zákona)	7	4+1*	5
Prevádzачtvo - účelové manželstvá (§ 356 Trestného zákona)	11	9	24
Prevádzачtvo – zločinecká skupina (§ 296 Trestného zákona)	1	1	1
Prevádzачtvo - nelegálna práca (§ 356 Trestného zákona) § 197 ods. 2 TP – odmietnuté	1**	0	0
SPOLU	49**	37*	87

* podnety z predchádzajúceho obdobia, ale osoby boli doobvinené v mesiaci november a december 2012

** z toho 1 podnet bol odmietnutý podľa § 197ods. 2 TP v ktorom bola evidovaná 1 osoba

Údaje o nelegálnej migrácii formou prevádzачtva poskytnuté NJBPNM ÚHCP

2.8 Návratová politika a prijaté osoby na územie SR

2.8.1 Readmisia

Prehľad o odovzdaných a prijatých osobách podľa readmisných dohôd týkajúcich sa nelegálnej migrácie za obdobie rokov: 2011 a 2012

Readmisná dohoda so štátom:	2011		2012	
	Odovzdané osoby (zo SR)	Prijaté osoby (do SR)	Odovzdané osoby (zo SR)	Prijaté osoby (do SR)
Ukrajina	138	3	97	1
Rakúsko	2	-	-	-
Maďarsko	10	7	6	4
Česko	1	33	7	23
Poľsko	1	-	-	-
Nemecko	-	1	1	-
Rusko	1	-	-	-
Spolu	153	44	111	28

Poznámka:

ide o odovzdané a prijaté osoby podľa readmisných dohôd v hodnotenom období bez ohľadu na to, v akom období boli osoby zadržané v rámci nelegálnej migrácie útvarom PZ SR alebo útvarom iného štátu.

Prehľad o odovzdaných osobách z územia SR podľa readmisných dohôd týkajúcich sa nelegálnej migrácie za obdobie roka 2012

Štátna príslušnosť	Spolu	Z toho:					
		Ukrajina	Rakúsko	Maďarsko	Česko	Poľsko	Nemecko
Moldavsko	46	46	-	-	-	-	-
Gruzínsko	23	23	-	-	-	-	-
Ukrajina	8	8	-	-	-	-	-
Afganistan	5	5	-	-	-	-	-
Rusko	5	5	-	-	-	-	-
Somálsko	5	5	-	-	-	-	-
Turecko	3	1	-	-	1	-	1
Arménsko	2	2	-	-	-	-	-
Eritrea	2	2	-	-	-	-	-
Macedónsko	2	-	-	2	-	-	-
Alžírsko	1	-	-	-	1	-	-
Bez štátnej prísl.	1	-	-	-	1	-	-
Bosna a Hercegovina	1	-	-	-	1	-	-
Česko	1	-	-	-	1	-	-
Keňa	1	-	-	-	1	-	-
Mongolsko	1	-	-	1	-	-	-
Nigéria	1	-	-	1	-	-	-
Pobrežie Slonoviny	1	-	-	1	-	-	-
Sierra Leone	1	-	-	-	1	-	-
Srbsko	1	-	-	1	-	-	-
Spolu	111	97	0	6	7	0	1

Prehľad o odovzdaných osobách z územia SR podľa readmisných dohôd týkajúcich sa nelegálnej migrácie za obdobie roka 2011

Štátna príslušnosť	Spolu	Z toho:					
		Ukrajina	Rakúsko	Maďarsko	Česko	Poľsko	Rusko
Moldavsko	53	53	-	-	-	-	-
Somálsko	30	30	-	-	-	-	-
Rusko	16	15	-	-	-	-	1
Gruzínsko	11	10	-	1	-	-	-
Afganistan	11	11	-	-	-	-	-
Ukrajina	10	10	-	-	-	-	-
Vietnam	7	6	-	1	-	-	-
Pakistan	4	-	-	4	-	-	-
Arménsko	2	2	-	-	-	-	-
Srbsko	2	-	-	2	-	-	-
Čína	1	-	-	-	1	-	-
Kirgizsko	1	1	-	-	-	-	-
Macedónsko	1	-	1	-	-	-	-
Oblasti inde nešpecif. (Kosovo)	1	-	-	1	-	-	-
Turecko	1	-	1	-	-	-	-
Poľsko	1	-	-	-	-	1	-
Sýria	1	-	-	1	-	-	-
Spolu	153	138	2	10	1	1	1

Prehľad o prijatých osobách na územie SR podľa readmisných dohôd týkajúcich sa nelegálnej migrácie za obdobie roka 2012

Štátna príslušnosť	Spolu	Z toho:				
		Ukrajina	Rakúsko	Maďarsko	Česko	Poľsko
Afganistan	5	-	-	-	5	-
Macedónsko	4	-	-	-	4	-
Palestína	4	-	-	-	4	-
Oblasti inde nešpecif. (Kosovo)	3	-	-	-	3	-
Srbsko	2	-	-	-	2	-
Vietnam	2	-	-	-	2	-
Alžírsko	1	-	-	-	1	-
Bez štátnej prísl.	1	-	-	1	-	-
Bosna a Hercegovina	1	-	-	1	-	-
Mongolsko	1	-	-	-	1	-
Moldavsko	1	1	-	-	-	-
Nepál	1	-	-	1	-	-
Pakistan	1	-	-	-	1	-
Turecko	1	-	-	1	-	-
Spolu	28	1	0	4	23	0

Prehľad o prijatých osobách na územie SR podľa readmisných dohôd týkajúcich sa nelegálnej migrácie za obdobie roka 2011

Štátna príslušnosť	Spolu	Z toho:					
		Ukrajina	Rakúsko	Maďarsko	Česko	Poľsko	Nemecko
Afganistan	10	-	-	-	10	-	-
Srbsko	8	-	-	-	8	-	-
Pakistan	4	-	-	-	4	-	-
Turecko	4	-	-	1	3	-	-
Libanon	4	-	-	4	-	-	-
Rusko	4	2	-	-	1	-	1
Macedónsko	4	-	-	-	4	-	-
Francúzsko	1	1	-	-	-	-	-
Chorvátsko	1	-	-	-	1	-	-
Nezistená št. prísl.	1	-	-	1	-	-	-
Oblasti inde nešpecif. (Kosovo)	1	-	-	-	1	-	-
Rumunsko	1	-	-	1	-	-	-
Vietnam	1	-	-	-	1	-	-
Spolu	44	3	0	7	33	0	1

2.8.2 Dobrovoľné návraty

Prehľad zrealizovaných dobrovoľných návratov podľa krajiny návratu a projektov za obdobie roka 2012

Krajina návratu	Spolu	Z toho:	
		Projekt „C“	Projekt „E“
Moldavsko	11	-	11
Oblasti inde nešpecifikované (Kosovo)	9	-	9
Vietnam	8	-	8
Arménsko	4	-	4
Čína	4	-	4
Rusko	4	-	4
Spojené štáty	4	-	4
Ukrajina	2	-	2
Gruzínsko	1	-	1
India	1	-	1
Macedónsko	1	-	1
Nepál	1	-	1
Pakistan	1	-	1
Srbsko	1	-	1
Thajsko	1	-	1
Turecko	1	-	1
Spolu	54	0	54

Prehľad zrealizovaných dobrovoľných návratov podľa krajiny návratu a projektov za obdobie roka 2011

Krajina návratu	Spolu	Z toho:		
		Projekt „B“	Projekt „C“	Projekt „E“
Ukrajina	26	1	-	25
Vietnam	19	3	-	16
Čína	10	1	-	9
Rusko	7	-	-	7
Moldavsko	6	1	-	5
Turecko	6	1	-	5
Gruzínsko	5	-	-	5
Srbsko	4	-	-	4
Arménsko	3	-	-	3
Irán	2	-	-	2
Egypt	1	-	1	-
Chorvátsko	1	-	-	1
India	1	-	-	1
Irak	1	-	-	1
Oblasti inde nešpecifikované (Kosovo)	1	-	-	1
Macedónsko	1	-	-	1
Tunisko	1	-	-	1
Spolu	95	7	1	87

Údaje poskytnuté z Medzinárodnej organizácie pre migráciu IOM

Poznámka:

Dobrovoľné návraty - zahŕňajú návraty cudzincov z ÚPZC, z azylových zariadení MÚ MV SR a nelegálnych migrantov žijúcich na území SR mimo zariadení MV SR.

Projekt „B“ - Pomoc pri návrate a reintegrácii neúspešných žiadateľov o azyl a nelegálnych migrantov zo Slovenskej republiky do krajiny pôvodu a Pomoc pri návrate a reintegrácii neúspešných žiadateľov o azyl a nelegálnych migrantov zo Slovenskej republiky do krajiny pôvodu II (1.4.2010 – 28.2.2011).

Projekt „C“ - Dohoda o spolupráci medzi Medzinárodnou organizáciou pre migráciu a Ministerstvom vnútra Slovenskej republiky o pomoci pri návrate neúspešných žiadateľov o azyl a nelegálnych migrantov do krajiny pôvodu.

Projekt „E“ - Pomoc pri návrate a reintegrácii neúspešných žiadateľov o azyl a nelegálnych migrantov zo Slovenskej republiky do krajiny pôvodu a Pomoc pri návrate a reintegrácii neúspešných žiadateľov o azyl a nelegálnych migrantov zo Slovenskej republiky do krajiny pôvodu III (od 1.3.2011 – 14.2.2013).

2.8.3 Dublinské transfery

Prehľad uskutočnených transferov podľa Nariadenia Rady (ES) č. 343/2003 (Dublinské nariadenie) podľa krajín za obdobie roka 2012

Krajina	Spolu	Z toho:	
		Odovzdané osoby z územia SR	Prijaté osoby na územie SR
Rakúsko	53	3	50
Nemecko	31	-	31
Švajčiarsko	21	-	21
Spojené kráľovstvo	12	-	12
Česko	11	1	10
Francúzsko	6	1	5
Holandsko	5	-	5
Belgicko	4	1	3
Fínsko	4	-	4
Maďarsko	4	1	3
Švédsko	4	-	4
Nórsko	2	1	1
Poľsko	2	2	-
Taliansko	2	2	-
Dánsko	1	-	1
Luxembursko	1	-	1
Slovinsko	1	1	-
Spolu	164	13	151

Prehľad uskutočnených transferov podľa Nariadenia Rady (ES) č. 343/2003 (Dublinské nariadenie) podľa krajín za obdobie roka 2011

Krajina	Spolu	Z toho:	
		Odovzdané osoby z územia SR	Prijaté osoby na územie SR
Rakúsko	75	12	63
Nemecko	24	-	24
Švajčiarsko	23	1	22
Spojené kráľovstvo	14	-	14
Česko	9	1	8
Luxembursko	8	8	-
Holandsko	7	1	6
Maďarsko	5	3	2
Belgicko	3	-	3
Švédsko	3	1	2
Francúzsko	2	-	2
Poľsko	2	2	-
Slovinsko	2	-	2
Dánsko	1	-	1
Španielsko	1	1	-
Spolu	179	30	149

Poznámka:

ide o odovzdané a prijaté osoby podľa Dublinského nariadenia v hodnotenom období bez ohľadu na to, v akom období boli osoby zadržané v rámci nelegálnej migrácie útvarom PZ SR alebo útvarom iného štátu.

Uskutočnený transfer podľa Dublinského nariadenia - ak SR odovzdá (vráti) štátneho príslušníka tretej krajiny inému členskému štátu, ktorý je kompetentný rozhodovať v azylovom konaní, alebo SR prijme štátneho príslušníka tretej krajiny z iného členského štátu, lebo je kompetentná rozhodovať v azylovom konaní.

Prehľad uskutočnených transferov podľa Nariadenia Rady (ES) č. 343/2003 (Dublinské nariadenie) podľa štátnej príslušnosti za obdobie roka 2012

Štátna príslušnosť	Spolu	Z toho:	
		Odovzdané osoby z územia SR	Prijaté osoby na územie SR
Gruzínsko	23	1	22
Somálsko	20	-	20
Afganistan	20	1	19
India	15	-	15
Rusko	10	3	7
Arménsko	9	-	9
Vietnam	9	-	9
Pakistan	9	1	8
Čína	7	-	7
Turecko	6	1	5
Bangladéš	5	-	5
Moldavsko	5	-	5
Sýria	3	1	2
Alžírsko	2	-	2
Irak	2	-	2
Kongo (býv. Zair)	2	-	2
Palestína	2	-	2
Srbsko	2	1	1
Ukrajina	2	-	2
Bielorusko	1	-	1
Eritrea	1	-	1
Guinea	1	-	1
Južná Afrika	1	1	-
Kazachstan	1	-	1
Macedónsko	1	-	1
Mongolsko	1	1	-
Nepál	1	-	1
Senegal	1	1	-
Thajsko	1	-	1
Tunisko	1	1	-
Spolu	164	13	151

Prehľad uskutočnených transferov podľa Nariadenia Rady (ES) č. 343/2003 (Dublinské nariadenie) podľa štátnej príslušnosti za obdobie roka 2011

Štátna príslušnosť	Spolu	Z toho:	
		Odozvané osoby z územia SR	Prijaté osoby na územie SR
Gruzínsko	30	-	30
India	25	1	24
Rusko	22	1	21
Nigéria	10	7	3
Turecko	10	9	1
Vietnam	9	-	9
Afganistan	7	1	6
Arménsko	7	2	5
Irak	7	2	5
Čína	5	1	4
Alžírsko	4	-	4
Pakistan	4	-	4
Somálsko	4	-	4
Srbsko	4	-	4
Thajsko	4	-	4
Bangladéš	3	-	3
Palestína	3	-	3
Sýria	3	-	3
Azerbajdžan	2	1	1
Bez štátnej príslušnosti	2	-	2
Egypt	2	-	2
Chorvátsko	2	2	-
Moldavsko	2	-	2
Ukrajina	2	-	2
Kamerun	1	-	1
Kongo (býv. Zair)	1	1	-
Libanon	1	1	-
Mongolsko	1	-	1
Pobrežie Slonoviny	1	1	-
Srí Lanka	1	-	1
Spolu	179	30	149

Prehľad o prijatých osobách na územie SR z jednotlivých krajín v členení podľa štátnej príslušnosti podľa Nariadenia Rady (ES) č. 343/2003 (Dublinské nariadenie) za obdobie roka 2012

Štátna príslušnosť	Spolu	Z toho krajina:													
		AT	DE	CH	GB	CZ	FR	NL	FI	SE	BE	HU	DK	LU	NO
Gruzínsko	22	10	5	6	-	-	-	1	-	-	-	-	-	-	-
Somálsko	20	9	6	-	-	-	1	-	-	3	-	-	-	-	1
Afganistan	19	5	5	2	1	-	2	-	-	1	2	-	1	-	-
India	15	6	1	-	8	-	-	-	-	-	-	-	-	-	-
Arménsko	9	6	2	-	-	-	1	-	-	-	-	-	-	-	-
Vietnam	9	3	-	3	1	2	-	-	-	-	-	-	-	-	-
Pakistan	8	6	1	-	-	-	-	-	-	-	1	-	-	-	-
Čína	7	1	-	1	2	2	-	-	-	-	-	1	-	-	-
Rusko	7	-	1	4	-	-	1	-	-	-	-	1	-	-	-
Bangladéš	5	3	-	1	-	1	-	-	-	-	-	-	-	-	-
Moldavsko	5	-	2	1	-	-	-	2	-	-	-	-	-	-	-
Turecko	5	-	-	-	-	1	-	-	4	-	-	-	-	-	-
Alžírsko	2	1	-	1	-	-	-	-	-	-	-	-	-	-	-
Irak	2	-	-	1	-	-	-	-	-	-	-	1	-	-	-
Kongo (býv. Zair)	2	-	2	-	-	-	-	-	-	-	-	-	-	-	-
Palestína	2	-	2	-	-	-	-	-	-	-	-	-	-	-	-
Sýria	2	-	1	-	-	-	-	-	-	-	-	-	-	1	-
Ukrajina	2	-	-	-	-	-	-	2	-	-	-	-	-	-	-
Bielorusko	1	-	-	-	-	1	-	-	-	-	-	-	-	-	-
Eritrea	1	-	-	1	-	-	-	-	-	-	-	-	-	-	-
Guinea	1	-	1	-	-	-	-	-	-	-	-	-	-	-	-
Kazachstan	1	-	1	-	-	-	-	-	-	-	-	-	-	-	-
Macedónsko	1	-	-	-	-	1	-	-	-	-	-	-	-	-	-
Nepál	1	-	-	-	-	1	-	-	-	-	-	-	-	-	-
Srbsko	1	-	1	-	-	-	-	-	-	-	-	-	-	-	-
Thajsko	1	-	-	-	-	1	-	-	-	-	-	-	-	-	-
Spolu	151	50	31	21	12	10	5	5	4	4	3	3	1	1	1

AT- Rakúsko
DE - Nemecko
CH – Švajčiarsko
GB – Spojené kráľovstvo
CZ – Česko
BE – Belgicko
DK – Dánsko
FI - Fínsko
HU - Maďarsko
FR - Francúzsko
LU - Luxembursko
NL - Holandsko
NO – Nórsko
SE - Švédsko

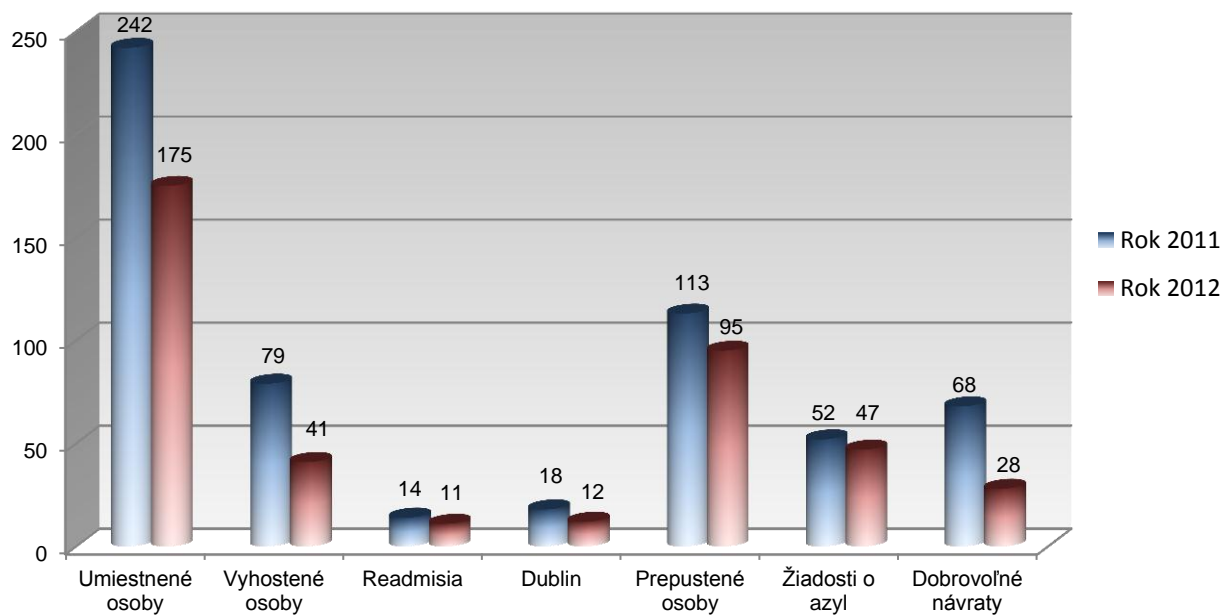
2.8.4 Útvary policajného zaistenia pre cudzincov

Činnosť útvarov policajného zaistenia pre cudzincov za obdobie rokov: 2011 a 2012

	2011			2012		
	Spolu	Z toho:		Spolu	Z toho:	
		ÚPZC Medveďov	ÚPZC Sečovce		ÚPZC Medveďov	ÚPZC Sečovce
Umiestnené osoby	242	171	71	175	99	76
Vyhostené osoby	79	60	19	41	31	10
Readmisia	14	14	-	11	10	1
Dublin	18	15	3	12	8	4
Prepustené osoby	113	54	59	95	43	52
Žiadosti o azyl	52	35	17	47	12	35
Dobrovoľné návraty	68	45	23	28	16	12

Údaje poskytnuté ÚPZC Medveďov a ÚPZC Sečovce

Činnosť útvarov policajného zaistenia pre cudzincov
za obdobie rokov: 2011 a 2012



Činnosť útvaru policajného zaistenia pre cudzincov Medveďov podľa štátnej príslušnosti za obdobie roka 2012

Štátna príslušnosť	Z toho:						
	Umiestnené osoby	Vyhostené osoby	Readmisia	Dublin	Prepustené osoby	Žiadosti o azyl	Dobrovoľné návraty
Afganistan	2	-	1	1	5	-	-
Alžírsko	9	1	-	-	6	4	-
Etiópia	1	-	-	-	2	-	-
India	1	-	-	-	1	-	1
Pakistan	1	-	-	-	1	-	-
Rumunsko	-	1	-	-	-	-	-
Rusko	6	-	-	2	5	-	1
Senegal	2	-	-	1	1	1	-
Somálsko	-	-	-	-	1	-	-
Srbsko	3	1	1	-	-	-	1
Tunisko	-	-	-	1	-	-	-
Ukrajina	10	10	-	-	-	-	1
Vietnam	15	6	-	-	9	-	4
Čína	11	4	-	-	3	3	1
Sýria	3	-	-	1	1	2	-
Tadžikistan	1	-	-	-	-	-	-
Moldavsko	4	2	-	-	1	1	2
Macedónsko	6	1	2	-	2	-	1
Pobrežie Slonoviny	1	-	1	-	-	-	-
Oblasti inde nešp. (Kosovo)	4	1	-	1	-	-	3
Irán	2	2	-	-	-	-	-
Maroko	4	-	-	-	4	1	-
Sierra Leone	1	-	1	-	-	-	-
Turecko	2	-	1	1	-	-	-
Nepál	2	-	-	-	1	-	1
Gruzínsko	1	1	-	-	-	-	-
Albánsko	2	1	-	-	-	-	-
Arménsko	1	-	-	-	-	-	-
Mongolsko	1	-	1	-	-	-	-
Nigéria	1	-	1	-	-	-	-
Keňa	1	-	1	-	-	-	-
Kongo (býv. Zair)	1	-	-	-	-	-	-
Spolu	99	31	10	8	43	12	16

Údaje poskytnuté ÚPZC Medveďov

Činnosť útvaru policajného zaistenia pre cudzincov Sečovce podľa štátnej príslušnosti za obdobie roka 2012

Štátna príslušnosť	Z toho:						
	Umiestnené osoby	Vyhostené osoby	Readmisia	Dublin	Prepustené osoby	Žiadosti o azyl	Dobrovoľné návraty
Afganistan	7	-	-	-	7	1	-
Čína	3	-	-	-	2	2	1
Gabon	1	-	-	-	1	1	-
Gruzínsko	2	-	-	1	1	-	-
Guinea	1	-	-	-	1	1	-
India	-	-	-	-	1	-	-
Južná Afrika	1	-	-	1	-	1	-
Kamerun	1	-	-	-	1	1	-
Kongo	11	-	-	-	11	11	-
Kongo (býv. Zair)	11	-	-	-	11	11	-
Macedónsko	1	1	-	-	-	-	-
Moldavsko	12	5	-	-	-	-	7
Pakistan	1	-	-	1	1	-	-
Rusko	7	1	-	1	5	-	1
Somálsko	8	-	-	-	8	5	-
Turecko	1	-	1	-	-	-	1
Ukrajina	5	3	-	-	1	-	-
Vietnam	2	-	-	-	-	-	2
Bez štátnej prísl.	1	-	-	-	1	1	-
Spolu	76	10	1	4	52	35	12

Údaje poskytnuté ÚPZC Sečovce

Poznámka:

Umiestnené osoby:

ide o osoby, ktoré boli umiestnené v útvaroch policajného zaistenia pre cudzincov v období 01. 01. - 31. 12. 2012.

Činnosť ÚPZC:

ide o činnosť, ktorú ÚPZC vykonal s osobami v období 01. 01. - 31. 12. 2012 bez ohľadu na to, kedy boli umiestnené do ÚPZC.

Prepustené osoby:

prevoz do záchytného tábora, odovzdanie mimo ÚPZC, prepustenie podľa § 90 ods. 2, písm. b) zákona č. 404/2011 Z. z. o pobyte cudzincov.

2.8.5 Vydanie a výkon rozhodnutia o vyhostení

Počet vydaných rozhodnutí o vyhostení za obdobie roka 2012

Štátna príslušnosť	Spolu	Nelegálna migrácia		Ostatné	
		AV	SV	AV	SV
Ukrajina	249	190	12	15	32
Moldavsko	64	56	7	-	1
Gruzínsko	27	26	1	-	-
Rusko	22	19	2	-	1
Vietnam	21	19	2	-	-
Čína	19	16	3	-	-
Kórejská republika	16	15	-	1	-
Spojené štáty	11	10	-	1	-
Afganistan	10	9	1	-	-
Líbya	10	10	-	-	-
Srbsko	10	10	-	-	-
Macedónsko	7	6	1	-	-
Albánsko	5	3	2	-	-
Arménsko	5	5	-	-	-
Somálsko	5	5	-	-	-
Sýria	5	1	4	-	-
Bosna a Hercegovina	4	4	-	-	-
Brazília	4	4	-	-	-
Egypt	4	4	-	-	-
Rumunsko	4	1	-	3	-
Turecko	4	3	1	-	-
Alžírsko	3	2	1	-	-
Argentína	3	2	1	-	-
Irán	3	1	2	-	-
Kamerun	3	3	-	-	-
Maroko	3	3	-	-	-
Oblasti inde nešp. (Kosovo)	3	3	-	-	-
Saudská Arábia	3	3	-	-	-
Bielorusko	2	1	-	1	-
Eritrea	2	2	-	-	-
Etiópia	2	2	-	-	-
Izrael	2	2	-	-	-
Japonsko	2	2	-	-	-
Južná Afrika	2	2	-	-	-
Keňa	2	2	-	-	-
Mexiko	2	2	-	-	-
Nigéria	2	2	-	-	-
Pakistan	2	2	-	-	-
Thajsko	2	2	-	-	-
Angola	1	1	-	-	-
Austrália	1	1	-	-	-
Azerbajdžan	1	1	-	-	-
Čierna Hora	1	1	-	-	-
Čile	1	1	-	-	-
Chorvátsko	1	1	-	-	-
India	1	1	-	-	-
Jordánsko	1	1	-	-	-
Kanada	1	1	-	-	-
Kazachstan	1	1	-	-	-
Kirgizsko	1	1	-	-	-
Kolumbia	1	-	-	1	-
Kongo (býv. Zair)	1	1	-	-	-
Libanon	1	1	-	-	-
Maurícius	1	1	-	-	-
Nepál	1	1	-	-	-
Palestína	1	1	-	-	-
Pobrežie Slonoviny	1	1	-	-	-
Poľsko	1	-	-	1	-
Senegal	1	1	-	-	-
Sierra Leone	1	1	-	-	-
Taiwan	1	1	-	-	-
Spolu	571	474	40	23	34

Počet vydaných rozhodnutí o vyhostení za obdobie roka 2011

Štátna príslušnosť	Spolu	Nelegálna migrácia		Ostatné	
		AV	SV	AV	SV
Ukrajina	361	277	16	22	46
Moldavsko	66	60	6	-	-
Somálsko	45	38	7	-	-
Rusko	32	31	1	-	-
Vietnam	31	24	3	2	2
Afganistan	24	24	-	-	-
Čína	24	18	6	-	-
Turecko	22	20	-	2	-
Gruzínsko	10	9	1	-	-
Macedónsko	10	10	-	-	-
Srbsko	10	7	2	-	1
Kórejská republika	8	7	-	1	-
India	6	5	1	-	-
Arménsko	4	4	-	-	-
Rumunsko	3	2	-	1	-
Egypt	3	3	-	-	-
Nigéria	3	3	-	-	-
Brazília	2	2	-	-	-
Chorvátsko	2	1	-	-	1
Irán	2	2	-	-	-
Libanon	2	2	-	-	-
Mongolsko	2	2	-	-	-
Oblasti inde nešpecifikované (Kosovo)	2	2	-	-	-
Pakistan	2	2	-	-	-
Spojené štáty	2	2	-	-	-
Alžírsko	1	1	-	-	-
Azerbajdžan	1	1	-	-	-
Bangladéš	1	1	-	-	-
Bulharsko	1	1	-	-	-
Bielorusko	1	1	-	-	-
Bosna a Hercegovina	1	1	-	-	-
Etiópia	1	1	-	-	-
Kamerun	1	1	-	-	-
Kazachstan	1	1	-	-	-
Kuvajt	1	1	-	-	-
Kirgizsko	1	1	-	-	-
Kuba	1	1	-	-	-
Laos	1	1	-	-	-
Namíbia	1	-	1	-	-
Nezistená štátna príslušnosť	1	1	-	-	-
Palestína	1	1	-	-	-
Pobrežie Slonoviny	1	1	-	-	-
Poľsko	1	-	-	1	-
Senegal	1	-	1	-	-
Sýria	1	1	-	-	-
Thajsko	1	1	-	-	-
Tunisko	1	1	-	-	-
Spolu	700	576	45	29	50

Poznámka:

V prehľade o vydaných rozhodnutiach o vyhostení je uvedený počet cudzincov, ktorým bolo rozhodnutie o AV a SV vydané v hodnotenom období bez ohľadu na to, kedy boli títo cudzinci zadržaní.

- **Nelegálna migrácia AV/SV** – ide o cudzincov, ktorým bolo vydané rozhodnutie o AV a SV týkajúce sa nelegálnej migrácie, t.j. NPŠH a NP.

- **Ostatné** – ide o cudzincov, ktorým bolo vydané rozhodnutie o AV, SV orgánmi SR pre porušenie všeobecne záväzných právnych predpisov, ktoré sa netýkajú nelegálnej migrácie (v IS MIGRA – konanie „Legál“).

V tabuľke je uvedená tá štátna príslušnosť, ktorá bola platná v čase vydania rozhodnutia o vyhostení. Táto štátna príslušnosť sa nemusí zhodovať so štátnou príslušnosťou, s ktorou cudzinec vstupoval do konania NP, NPŠH a Legál (tzv. zmena identity).

Prehľad o počte vykonaných vyhostení z územia SR za obdobie roka 2012

Štátna príslušnosť	Spolu	AV		SV		Dobrovoľný návrat		Dublin
		z nelegálnej migrácie	ostatné	z nelegálnej migrácie	ostatné	po vydanom AV/SV	bez vydaného AV/SV	
Ukrajina	205	148	7	16	32	1	1	-
Moldavsko	67	47	-	8	1	9	2	-
Gruzínsko	26	23	-	1	-	-	1	1
Rusko	22	15	-	-	1	2	1	3
Vietnam	14	2	-	3	1	6	2	-
Čína	9	3	-	2	-	2	2	-
Srbsko	7	-	-	-	1	1	5	-
Afganistan	6	5	-	-	-	-	-	1
Arménsko	6	2	-	-	-	-	4	-
Oblasti inde nešp. (Kosovo)	5	-	-	1	-	3	1	-
Somálsko	5	5	-	-	-	-	-	-
Spojené štáty	4	-	-	-	-	2	2	-
Turecko	4	2	-	-	-	1	-	1
Macedónsko	3	1	-	1	-	1	-	-
Eritrea	2	2	-	-	-	-	-	-
Irán	2	-	-	2	-	-	-	-
Albánsko	1	-	-	1	-	-	-	-
Alžírsko	1	-	-	1	-	-	-	-
India	1	-	-	-	-	1	-	-
Južná Afrika	1	-	-	-	-	-	-	1
Kazachstan	1	1	-	-	-	-	-	-
Keňa	1	1	-	-	-	-	-	-
Nepál	1	-	-	-	-	1	-	-
Nezistená št. prísl.	1	-	-	-	-	-	1	-
Nigéria	1	1	-	-	-	-	-	-
Pakistan	1	-	-	-	-	1	-	-
Pobrežie Slonoviny	1	1	-	-	-	-	-	-
Rumunsko	1	1	-	-	-	-	-	-
Senegal	1	-	-	-	-	-	-	1
Sierra Leone	1	1	-	-	-	-	-	-
Sýria	1	-	-	-	-	-	-	1
Thajsko	1	-	-	-	-	1	-	-
Tunisko	1	-	-	-	-	-	-	1
Spolu	404	261	7	36	36	32	22	10

Prehľad o počte vykonaných vyhostení z územia SR za obdobie roka 2011

Štátna príslušnosť	Spolu	AV		SV		Dobrovoľný návrat		Dublin
		z nelegálnej migrácie	ostatné	z nelegálnej migrácie	ostatné	po vydanom AV/SV	bez vydaného AV/SV	
Ukrajina	311	202	15	22	47	22	3	-
Moldavsko	65	53	-	6	-	4	2	-
Vietnam	33	9	-	3	1	11	9	-
Somálsko	30	30	-	-	-	-	-	-
Rusko	26	17	-	1	-	7	-	1
Gruzínsko	18	12	-	1	-	3	2	-
Čína	17	-	-	5	-	6	5	1
Turecko	15	1	-	-	-	3	3	8
Srbsko	10	2	-	2	1	5	-	-
Afganistan	9	9	-	-	-	-	-	-
Arménsko	7	2	-	-	-	3	-	2
Macedónsko	5	1	-	3	-	1	-	-
Nigéria	5	-	-	-	-	-	-	5
India	5	3	-	-	-	1	-	1
Oblasti inde nešp. (Kosovo)	3	2	-	-	1	-	-	-
Bulharsko	2	-	-	2	-	-	-	-
Chorvátsko	2	-	-	-	1	1	-	-
Irán	2	-	-	-	-	-	2	-
Poľsko	2	2	-	-	-	-	-	-
Angola	1	1	-	-	-	-	-	-
Azerbajdžan	1	-	-	-	-	-	-	1
Bielorusko	1	1	-	-	-	-	-	-
Česko	1	-	1	-	-	-	-	-
Irak	1	-	-	-	-	-	1	-
Kirgizsko	1	1	-	-	-	-	-	-
Kongo (býv. Zair)	1	-	-	-	-	-	-	1
Libanon	1	-	-	-	-	-	-	1
Namíbia	1	-	-	1	-	-	-	-
Spolu	576	348	16	46	51	67	27	21

Poznámka:

V prehľade o vykonaných vyhosteniach z územia SR je uvedený počet cudzincov, ktorí v hodnotenom období overiteľným spôsobom opustili územie SR bez ohľadu na to, kedy boli títo cudzinci zadržaní a tiež bez ohľadu na to, kedy im bolo rozhodnutie o vyhostení vydané. Zároveň sú tú zahrnutí cudzinci, u ktorých bol realizovaný výkon vyhostenia na základe rozhodnutia o vyhostení, ktoré vydal iný členský štát.

V tabuľke je uvedená tá štátna príslušnosť, ktorá bola platná v čase výkonu vyhostenia. Táto štátna príslušnosť sa nemusí zhodovať so štátnou príslušnosťou, s ktorou cudzinec vstupoval do konania NP, NPŠH a Legál (tzv. zmena identity).

Spôsoby opustenia územia SR, ktoré sú v prehľade zahrnuté:

- readmisia na Ukrajinu** - ide o prípady, kedy je osoba po nedovolenom prekročení štátnej hranice SR zadržaná a po udelení AV je v rámci readmisie odovzdaná na Ukrajinu,
- vycestovanie zo SR na Ukrajinu a letecky do tretieho štátu** - v prípadoch zistenia neoprávneného pobytu na hraničnom priechode na vonkajšej pozemnej hranici a vonkajšej hranici na letiskách pri výstupe zo SR,
- eskorta cudzinca útvarom PZ na Ukrajinu a letecky do tretieho štátu** - eskorta sa uskutočňuje cez hraničné priechody na vonkajšej schengenskej hranici. Takýto výkon rozhodnutia o AV/SV môže byť zároveň readmisiou, ak ide o osobu odovzdávanú v rámci readmisnej dohody,
- eskorta osoby útvarom PZ do iného členského štátu EÚ**, napr. readmisia do Maďarska, Česka,
- asistovaný dobrovoľný návrat** - prostredníctvom IOM,
- DUBLIN** – transfer osoby, ktorej bolo udelené rozhodnutie o AV/SV do iného členského štátu EÚ na základe Dublinského dohovoru sa považuje za výkon vyhostenia (opustenie územia SR),
- dobrovoľný odchod z územia SR cez hraničný priechod** – ide o prípady, kedy štátny príslušník tretej krajiny dobrovoľne splnil povinnosť vycestovať z územia SR v lehote stanovenej na tento účel v rozhodnutí o AV.

2.9 Neoprávnený prevoz cigariet na vonkajšej hranici

Prehľad o počte zadržaných kusov cigariet na vonkajšej hranici - § 279 TZ za obdobie jednotlivých mesiacov roka 2012

Kalendárny mesiac	Spolu počet kusov cigariet	Pozemná hranica			Letiská		
		Spolu	Z toho:		Spolu	Z toho:	
			zo SR	do SR		zo SR	do SR
Január	-	-	-	-	-	-	-
Február	8 660	8 660	-	8 660	-	-	-
Marec	1 300	1 300	-	1 300	-	-	-
Apríl	90 000	90 000	-	90 000	-	-	-
Máj	280 040	280 040	-	280 040	-	-	-
Jún	49 360	49 360	-	49 360	-	-	-
Júl	91 280	91 280	-	91 280	-	-	-
August	20 800	20 800	-	20 800	-	-	-
September	229 638	229 638	-	229 638	-	-	-
Október	176 000	176 000	-	176 000	-	-	-
November	2 600	2 600	-	2 600	-	-	-
December	68 880	68 880	-	68 880	-	-	-
Spolu	1 018 558	1 018 558	0	1 018 558	0	0	0

Zadržané cigarety v pôsobnosti RHP Sobrance v členení podľa miesta zadržania za obdobie roka 2012

		Počet prípadov	Počet kusov cigariet	Hodnota v €
Cigarety zadržané na hraničnom priechode		12	9 540	1 278,70
Z toho:	u osôb	1	640	86,02
	v autách	10	8 700	1 166,09
	vo vlakoch	1	200	26,59
Cigarety zadržané vo vnútrozemí		26	1 009 018	136 646,74
Z toho:	u osôb	10	95 820	12 541,60
	v aute	5	242 558	34 132,85
	v obci	1	2 000	267,74
	v lesnom poraste	7	564 740	75 594,93
	v rieke	3	103 900	14 109,62
Spolu		38	1 018 558	137 925,44

Zadržané cigarety v členení podľa jednotlivých útvarov v pôsobnosti RHP Sobrance a miesta zadržania za obdobie roka 2012

		Počet prípadov	Počet kusov cigariet	Hodnota v €
OHK PZ Zboj		3	104 100	13 756,06
Z toho:	vo vnútrozemí v aute	1	4 000	355,66
	vo vnútrozemí v lesnom poraste	1	99 940	13 379,16
	vo vnútrozemí u osoby	1	160	21,24
OHK PZ Topoľa		0	0	0
OHK PZ Ulič		3	270 000	35 738,28
Z toho:	vo vnútrozemí u osôb	1	90 000	11 964,24
	vo vnútrozemí v lesnom poraste	2	180 000	23 774,04
OHK PZ Ubľa		14	211 340	28 437,04
Z toho:	na hraničnom priechode v autách	10	8 700	1 166,09
	na hraničnom priechode u osôb	1	640	86,02
	vo vnútrozemí v lesnom poraste	2	200 000	26 917,19
	vo vnútrozemí v obci	1	2 000	267,74
OHK PZ Podhorod'		0	0	0
OHK PZ Petrovce		0	0	0
OHK PZ Vyšné Nemecké		1	64 000	8 699,90
Z toho:	vo vnútrozemí v lesnom poraste	1	64 000	8 699,90
OHK PZ Maťovské Vojkovce		4	124 700	16 934,26
Z toho:	vo vnútrozemí v rieke	3	103 900	14 109,62
	Vo vnútrozemí v lesnom poraste	1	20 800	2 824,64
OHK PZ Veľké Slemence		4	4 560	410,68
Z toho:	vo vnútrozemí u osôb	4	4 560	410,68
OHK PZ Čierna nad Tisou		1	200	26,59
Z toho:	na hraničnom priechode vo vlakoch	1	200	26,59
MZJ PZ RHP Sobrance		8	239 658	33 922,63
Z toho:	vo vnútrozemí v aute	4	238 558	33 777,19
	vo vnútrozemí u osôb	4	1 100	145,44
Spolu		38	1 018 558	137 925,44

Údaje poskytnuté RHP Sobrance

2.10 Pozitívne lustrácie v pátracích evidenciách

Prehľad o počte realizovaných osôb, dopravných prostriedkov a vecí na základe pátrania a blokovania za obdobie roka 2012

		Spolu	Z toho:				
			RHCP Bratislava	RCP B. Bystrica	RHCP Prešov	RHP Sobrance	
osoby	Spolu	656	187	16	36	417	
	Z toho v SIS:	občania 3.krajín	386	54	5	18	309
		občania EHP	130	38	8	5	79
	Z toho v PATROS a INTERPOL	občania 3.krajín	26	4	1	1	20
		občania EHP	114	91	2	12	9
dopravné prostriedky	Spolu	85	0	0	0	85	
	Z toho:	PATRMV a INTERPOL	7	-	-	-	7
		SIS	78	-	-	-	78
veci (vrátane dokladov)	Spolu	188	54	0	10	124	
	Z toho:	PATRDOC a INTERPOL	90	45	-	9	36
		SIS	98	9	-	1	88
osoby, dopravné prostriedky a veci	Spolu	9	0	0	0	9	
		IBO	9	-	-	-	9

Prehľad o počte realizovaných osôb, dopravných prostriedkov a vecí na základe pátrania a blokovania za obdobie roka 2011

		Spolu	Z toho:				
			RHCP Bratislava	RCP B. Bystrica	RHCP Prešov	RHP Sobrance	
osoby	Spolu	742	161	9	28	544	
	Z toho v SIS:	občania 3.krajín	591	69	5	15	502
		občania EHP	43	22	-	2	19
	Z toho v PATROS a INTERPOL	občania 3.krajín	27	11	2	2	12
		občania EHP	81	59	2	9	11
dopravné prostriedky	Spolu	202	0	0	0	202	
	Z toho:	PATRMV a INTERPOL	36	-	-	-	36
		SIS	166	-	-	-	166
veci (vrátane dokladov)	Spolu	165	17	0	5	143	
	Z toho:	PATRDOC a INTERPOL	46	12	-	4	30
		SIS	119	5	-	1	113
osoby, dopravné prostriedky a veci	Spolu	96	24	3	0	69	
		IBO	96	24	3	-	69



Spracoval:

Odbor analýzy rizík a koordinácie

Úradu hraničnej a cudzineckej polície

Prezídia Policajného zboru

Ružinovská 1/B, 812 72 Bratislava

Tel: +421961050778, Fax: +421961059170

Email: uhcp@minv.sk

Internet: <http://www.minv.sk/?uhcp>

Intranet: <http://bratislava.intra.minv.sk/lokality/uhcp>