

**Ministerstvo vnútra Slovenskej republiky
úrad hraničnej a cudzineckej polície
centrum analýzy a strategického riadenia**

**Štatistický prehľad
legálnej a nelegálnej migrácie v SR**

2008

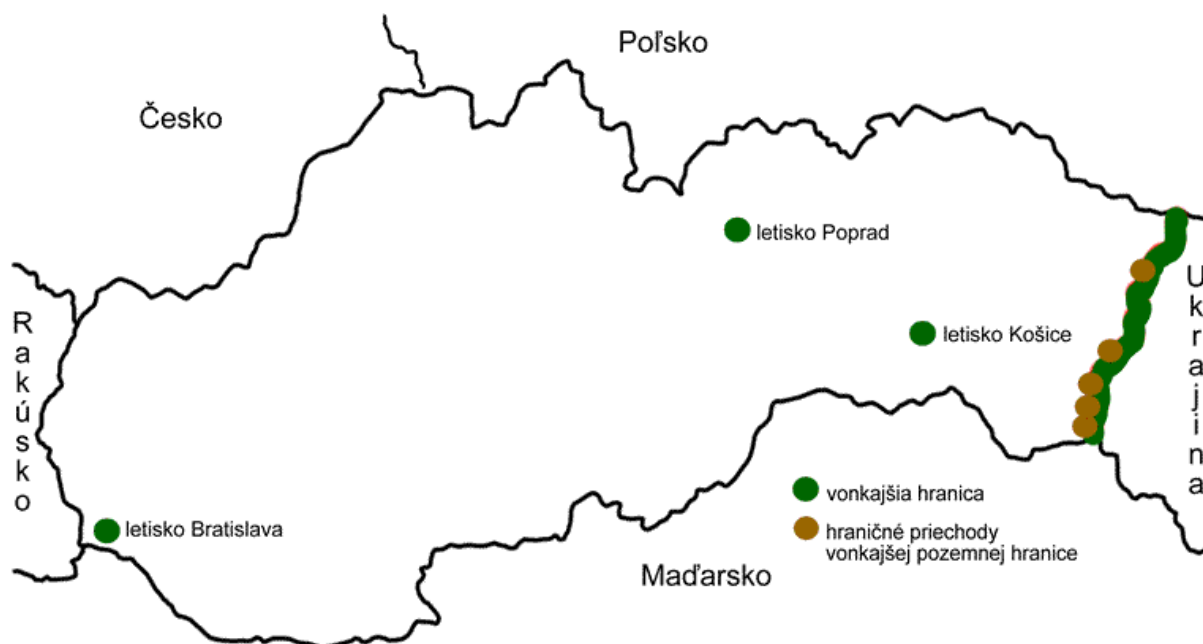
OBSAH

1	ÚVOD	3
2	DEFINÍCIE POUŽITÝCH POJMOV	4
3	LEGÁLNA MIGRÁCIA	5
3.1	Legálna migrácia podľa štátnej hranice	5
3.2	Povolené pobyty na území SR	7
3.3	Víza	17
4	NELEGÁLNA MIGRÁCIA	20
4.1	Neoprávnené prekročenie štátnej hranice SR.....	21
4.2	Neoprávnený pobyt na území SR.....	31
4.3	Falšovanie a pozmeňovanie cestovných, pobytových a iných dokumentov.....	36
4.4	Nelegálna migrácia formou prevádzačstva	38
4.4.1	Prevádzačstvo	38
4.4.2	Realizácia organizovaných a zločineckých skupín	39
4.5	Návratová politika	40
4.5.1	Readmisia týkajúca sa nelegálnej migrácie.....	40
4.5.2	Dobrovoľné návraty	42
4.5.3	Dublinské transfery	43
4.5.4	Činnosť útvarov policajného zaistenia pre cudzincov	46
4.5.5	Evidencia nežiaducich osôb (Vyhostenie)	47
4.6	Odopretie vstupu štátnym príslušníkom tretích krajín.....	49
4.7	Pozitívne lustrácie osôb.....	56
4.8	Pátranie a blokovanie osôb, dopravných prostriedkov a vecí.....	57

1 ÚVOD

Rok 2008 bol prvým rokom členstva Slovenskej republiky (ďalej len „SR“) v Schengenskom priestore, čo malo značný vplyv aj na zmeny a postavenie služby hraničnej polície a služby cudzineckej polície. Najdôležitejšou zmenou bolo zrušenie kontrol na vnútorných hraniciach, čím sa SR stala súčasťou rozsiahleho schengenského priestoru so zaručenou slobodou pohybu osôb po celom jeho území. Najväčšia pozornosť sa preto sústreďovala na vonkajšiu hranicu a jej efektívnu ochranu pred nelegálnou migráciou, nakoľko po vstupe na územie Schengenu je slobodný pohyb osôb zaručený aj občanom tretích štátov, ktorých zámerom je nelegálne prisťahovalectvo. Táto skutočnosť odôvodňuje aj význam spolupráce medzi jednotlivými členskými štátmi Európskej únie v rámci migračnej politiky, a to najmä uplatňovanie spoločnej vízovej politiky, zosúladienie kontrol na vonkajších hraniciach a noriem uplatniteľných na azyl, zosúladienie niektorých podmienok legálneho prisťahovalectva a spolupráca v oblasti boja proti nelegálnemu prisťahovalectvu.

Vplyv členstva SR v Schengenskom priestore sa odzrkadlil aj v ponímaní legálnej migrácie a nelegálnej migrácie a ich jednotlivých kategórií z hľadiska štatistického vykazovania, čo ovplyvnilo aj tvorbu samotného materiálu. Materiál „Štatistický prehľad legálnej a nelegálnej migrácie v SR 2008“ obsahuje štatistické údaje všetkých služieb v pôsobnosti úradu hraničnej a cudzineckej polície Ministerstva vnútra SR, ktoré sú rozpracované z viacerých pohľadov a v takom rozsahu, aby poskytovali čo najviac relevantných informácií.



2 DEFINÍCIE POUŽITÝCH POJMOV

- a) **vonkajšie hranice** - sú úseky štátnej hranice SR, ktoré sú spoločnou pozemnou hranicou s nečlenským štátom a letiská pre vonkajšie linky (mimo-schengenské); tvorí ich **pozemná hranica** - štátna hranica SR s Ukrajinou a **vzdušná hranica** - letisko Bratislava, letisko Poprad a letisko Košice,
- b) **vnútorné hranice** - sú úseky štátnej hranice SR, ktoré sú spoločnými pozemnými hranicami medzi členskými štátmi Schengenského priestoru - tvoria ich úseky štátnej hranice SR s Rakúskom, Maďarskom, Českom, Poľskom a letiská pre vnútorné linky (vnútro-schengenské),
- c) **neoprávnené prekročenie štátnej hranice SR** - ak štátny príslušník tretej krajiny neoprávnené prekročil alebo sa pokúsil neoprávnené prekročiť vonkajšiu alebo vnútornú hranicu bez ohľadu na smer prekročenia a bol takto zistený útvarmi PZ SR; zároveň ak osoba, ktorá požíva právo Spoločenstva na voľný pohyb osôb neoprávnené prekročila alebo sa pokúsila neoprávnené prekročiť vonkajšiu hranicu bez ohľadu na smer prekročenia a bola takto zistená útvarmi PZ SR,
- d) **neoprávnený pobyt na území SR** - ak sa štátny príslušník tretej krajiny zdržiava na území Slovenskej republiky v rozpore s platnou legislatívou, bez ohľadu na skutočnosť, či vstúpil na územie Slovenskej republiky oprávnené (legálne) alebo neoprávnené (nelegálne),
- e) **štátny príslušník tretej krajiny** - je každá osoba, ktorá nie je občanom Európskej únie, vrátane osoby bez štátnej príslušnosti,
- f) **nelegálny migrant** - je osoba zadržaná za neoprávnené prekročenie štátnej hranice SR alebo neoprávnený pobyt na území SR,
- g) **readmisia týkajúca sa nelegálnej migrácie** - je odovzdanie a prijatie osôb podľa readmisných dohôd, ak predtým došlo k neoprávnenému prekročeniu vonkajšej alebo vnútornej hranice takýmito osobami,
- h) **odovzdaná osoba z územia SR (podľa readmisnej dohody)** - ak štátny príslušník tretej krajiny, zadržaný útvarom PZ SR za neoprávnené prekročenie štátnej hranice SR, bol následne odovzdaný na územie takého susedného štátu (v prípade leteckej prepravy to nemusí byť útvar susedného štátu, ale akýkoľvek iný štát), z ktorého sa neoprávnené prekročenie uskutočnilo; odovzdaniu predchádza udelenie rozhodnutia o administratívnom vyhostení a zákaze vstupu na územie SR,
- i) **prijatá osoba na územie SR (podľa readmisnej dohody)** - ak osoba, ktorú zadržal útvar susedného štátu (v prípade leteckej prepravy to nemusí byť útvar susedného štátu, ale akýkoľvek iný štát), bola týmto štátom následne odovzdaná na územie SR z dôvodu predchádzajúceho nelegálneho vstupu do takéhoto štátu z územia SR.

3 LEGÁLNA MIGRÁCIA

3.1 Legálna migrácia podľa štátnej hranice

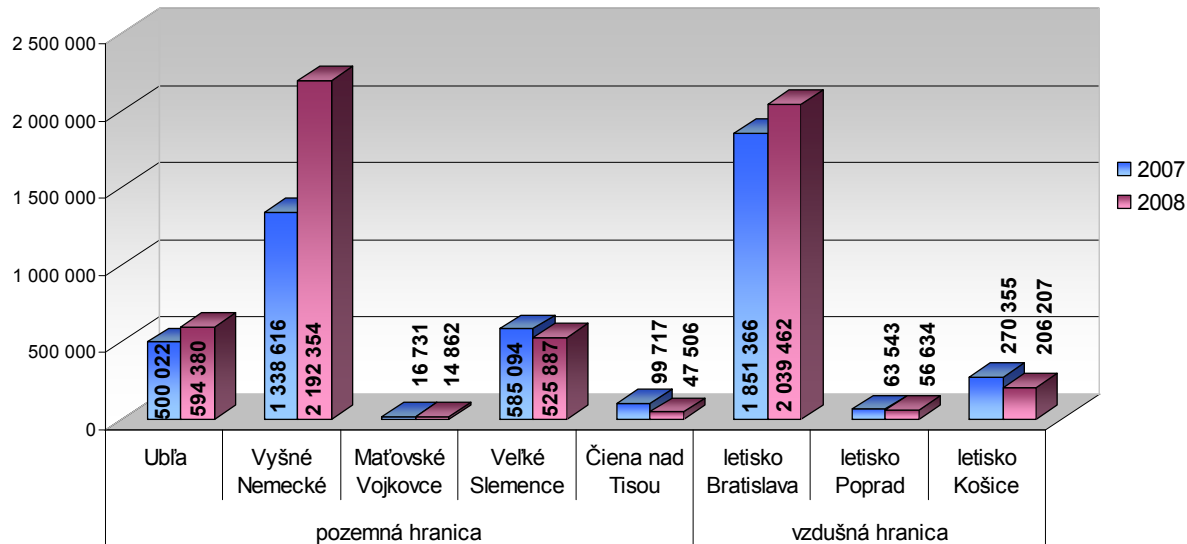
Prehľad o počte osôb a dopravných prostriedkov, ktoré legálne prekročili vonkajšiu hranicu, podľa smeru pohybu za obdobie roka 2007 a 2008

		2007		2008	
		zo SR	do SR	zo SR	do SR
POZEMNÁ HRANICA	Počet osôb podľa smeru pohybu spolu	1 238 420	1 301 760	1 653 618	1 721 371
	Z toho:				
	občania SR	785 933	803 351	1 121 695	1 152 683
	občania Ukrajiny	399 600	443 472	382 101	412 580
	občania EHP	25 395	23 966	126 479	129 729
	občania tretích krajín	27 492	30 971	23 343	26 379
	Počet osôb spolu	2 540 180		3 374 989	
	Počet dopravných prostr. podľa smeru pohybu spolu	415 388	402 675	706 418	721 390
	Z toho:				
	osobné automobily	355 426	347 679	627 581	646 941
	autobusy	8 364	10 077	8 350	8 656
nákladné automobily	42 202	35 421	62 685	57 675	
osobné vlaky	2 973	2 973	1 472	1 471	
nákladné vlaky	6 423	6 525	6 330	6 647	
Počet dopravných prostriedkov spolu	818 063		1 427 808		
VZDUŠNÁ HRAN.	Počet osôb podľa smeru pohybu spolu	1 099 761	1 085 503	1 157 945	1 144 358
	Z toho:				
	občania SR	496 341	500 242	560 982	546 633
	občania EHP	536 532	517 181	560 747	561 501
	občania tretích krajín	66 888	68 080	36 216	36 224
	Počet osôb spolu	2 185 264		2 302 303	
Počet dopr. prostr. (lietadiel) podľa smeru pohybu spolu	15 757	15 771	16 132	16 342	
Počet dopravných prostriedkov (lietadiel) spolu	31 528		32 474		
Spolu počet osôb		4 725 444		5 677 292	
Spolu počet dopravných prostriedkov		849 591		1 460 282	

Prehľad o počte osôb a dopravných prostriedkov, ktoré legálne prekročili vonkajšiu hranicu, podľa jednotlivých hraničných priechodov za obdobie roka 2007 a 2008

		2007		2008	
		Osoby	Dopravné prostriedky	Osoby	Dopravné prostriedky
POZEMNÁ HRANICA	Ubl'a	500 022	240 173	594 380	269 605
	Vyšné Nemecké	1 338 616	558 996	2 192 354	1 142 283
	Maťovské Vojkovce	16 731	8 354	14 862	6 820
	Veľké Slemence	585 094	0	525 887	0
	Čierna nad Tisou	99 717	10 540	47 506	9 100
VZDUŠNÁ HRANICA	letisko Bratislava	1 851 366	23 944	2 039 462	28 432
	letisko Poprad	63 543	1 724	56 634	986
	letisko Košice	270 355	5 860	206 207	3 056
Spolu		4 725 444	849 591	5 677 292	1 460 282

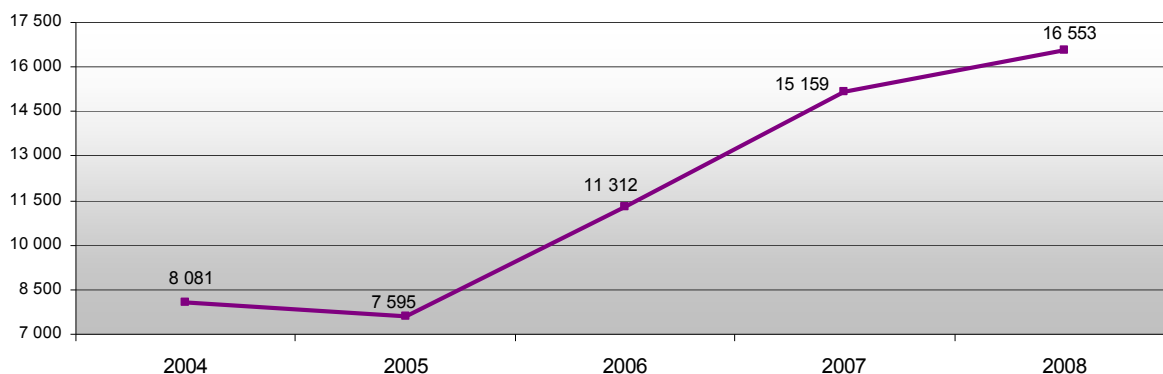
Prehľad o počte osôb, ktoré legálne prekročili vonkajšiu hranicu, podľa jednotlivých hraničných priechodov za obdobie roka 2007 a 2008



3.2 Povolené pobyty na území SR

Prehľad o nových povolených pobytoch za obdobie rokov

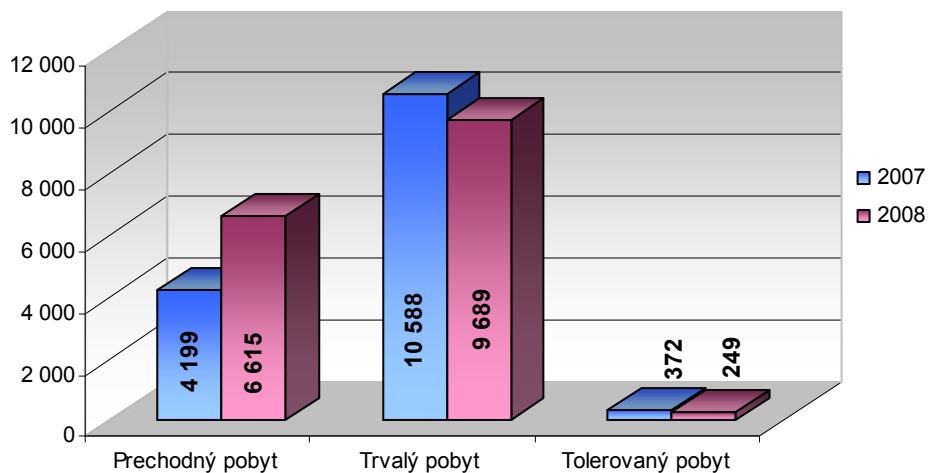
2004	2005	2006	2007	2008
8 081	7 595	11 312	15 159	16 553



Druhy nových povolených pobytov za obdobie roka 2007 a 2008

Druh pobytu	2007	2008
Prechodný pobyt	4 199	6 615
Štátni príslušníci tretích krajín	4 199	6 615
Trvalý pobyt	10 588	9 689
Z toho: Štátni príslušníci tretích krajín	1 306	1 074
Občania EHP	9 282	8 615
Tolerovaný pobyt	372	249
Z toho: Štátni príslušníci tretích krajín	339	219
Občania EHP	33	30
Spolu	15 159	16 553
Z toho: Štátni príslušníci tretích krajín	5 844	7 908
Občania EHP	9 315	8 645

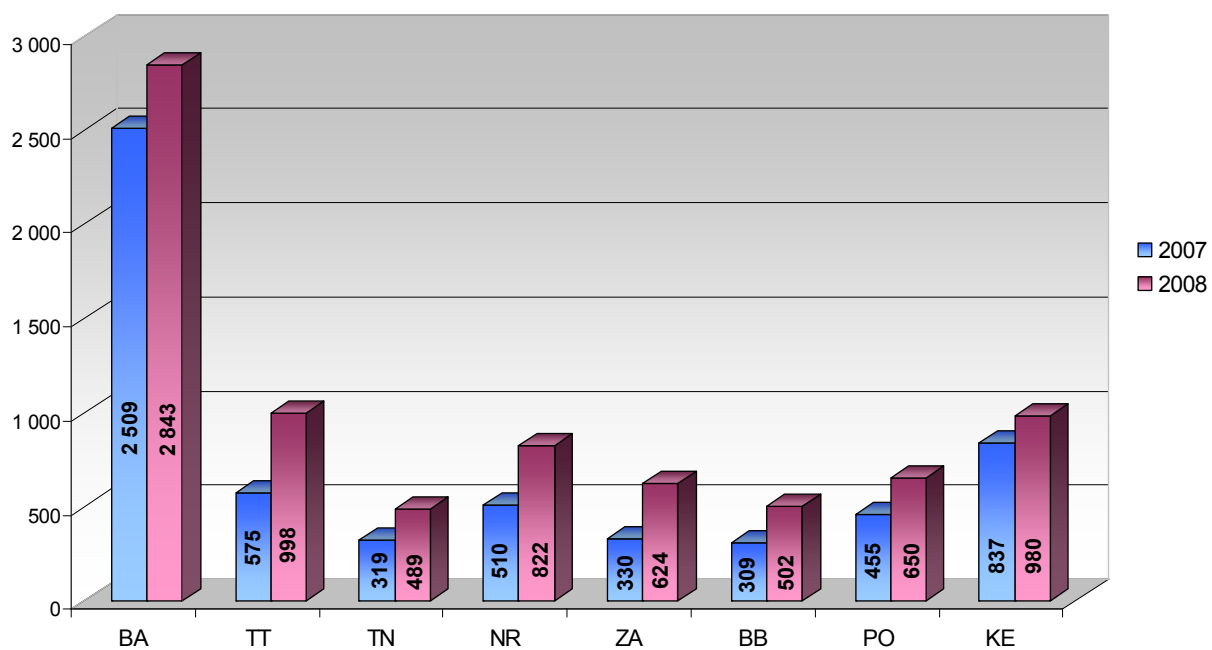
Druhy nových povolených pobytov za obdobie roka 2007 a 2008



**Druhy nových povolených pobytov štátnym príslušníkom tretích krajín podľa krajov
za obdobie roka 2007 a 2008**

		2007	2008
Bratislavský kraj		2 509	2 843
Z toho:	Prechodný pobyt	1 934	2 421
	Trvalý pobyt	493	371
	Tolerovaný pobyt	82	51
Trnavský kraj		575	998
Z toho:	Prechodný pobyt	383	872
	Trvalý pobyt	99	72
	Tolerovaný pobyt	93	54
Trenčiansky kraj		319	489
Z toho:	Prechodný pobyt	206	406
	Trvalý pobyt	89	78
	Tolerovaný pobyt	24	5
Nitriansky kraj		510	822
Z toho:	Prechodný pobyt	380	692
	Trvalý pobyt	111	115
	Tolerovaný pobyt	19	15
Žilinský kraj		330	624
Z toho:	Prechodný pobyt	208	488
	Trvalý pobyt	113	132
	Tolerovaný pobyt	9	4
Banskobystrický kraj		309	502
Z toho:	Prechodný pobyt	223	403
	Trvalý pobyt	72	92
	Tolerovaný pobyt	14	7
Prešovský kraj		455	650
Z toho:	Prechodný pobyt	325	561
	Trvalý pobyt	115	76
	Tolerovaný pobyt	15	13
Košický kraj		837	980
Z toho:	Prechodný pobyt	540	772
	Trvalý pobyt	214	138
	Tolerovaný pobyt	83	70
Spolu		5 844	7 908
Z toho:	Prechodný pobyt	4 199	6 615
	Trvalý pobyt	1 306	1 074
	Tolerovaný pobyt	339	219

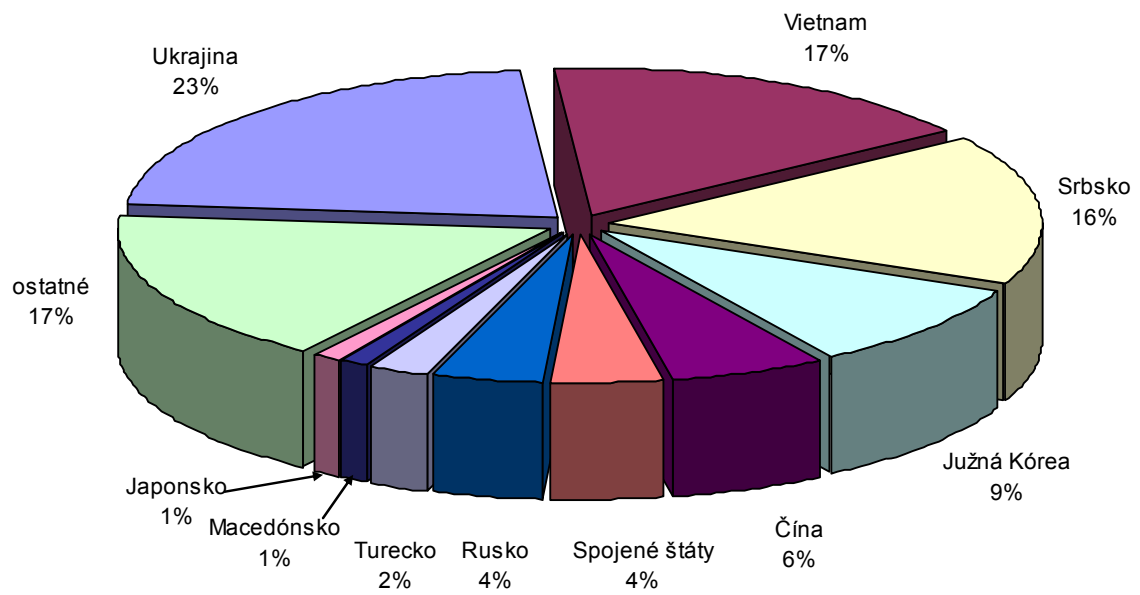
**Nové povolené pobyty štátnym príslušníkom tretích krajín podľa krajov
za obdobie roka 2007 a 2008**



Počet nových povolených pobytov štátnym príslušníkom tretích krajín za obdobie roka 2008 - TOP 40

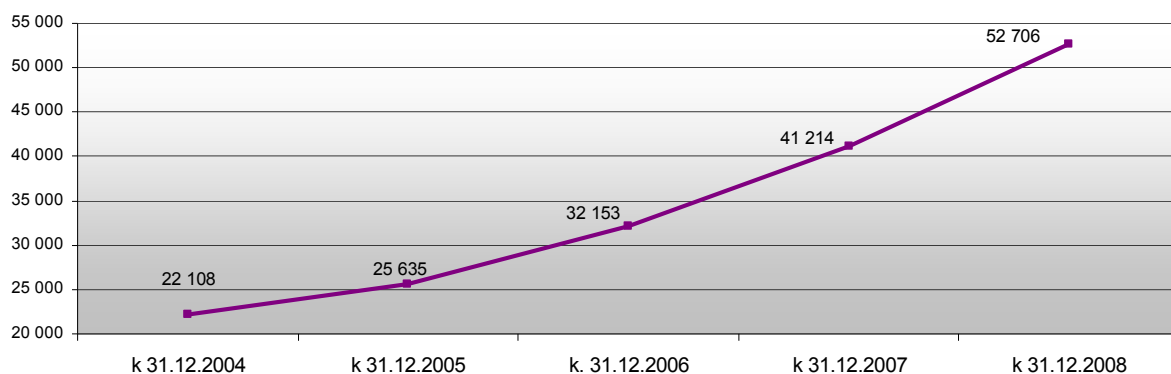
Štátna príslušnosť	2008			
	Počet pobytov spolu	Z toho:		
		Prechodný	Trvalý	Tolerovaný
Ukrajina	1 761	1 553	173	35
Vietnam	1 307	1 216	74	17
Srbsko	1 304	1 244	45	15
Južná Kórea	739	527	212	0
Čína	465	403	55	7
Spojené štáty	338	287	48	3
Rusko	335	245	70	20
Turecko	163	133	27	3
Macedónsko	100	54	40	6
Japonsko	85	63	22	0
India	84	65	7	12
Líbya	71	47	0	24
Chorvátsko	68	49	15	4
Moldavsko	59	40	4	15
Saudská Arábia	57	57	0	0
Brazília	55	50	5	0
Bielorusko	50	32	15	3
Indonézia	49	46	3	0
Thajsko	46	39	7	0
Izrael	45	36	8	1
Irak	42	36	4	2
Kanada	37	31	6	0
Egypt	36	11	25	0
Nigéria	30	5	23	2
Austrália	29	26	3	0
Afganistan	28	24	3	1
Bosna a Hercegovina	25	14	10	1
Sýria	25	16	5	4
Libanon	24	20	3	1
Mexiko	22	15	6	1
Gruzínsko	19	13	1	5
Pakistan	19	5	10	4
Malajzia	18	16	2	0
Tunisko	18	3	14	1
Irán	17	11	6	0
Južná Afrika	17	8	9	0
Uzbekistan	16	11	3	2
Kirgizsko	15	12	3	0
Filipíny	15	13	2	0
Kuba	14	2	11	1
ostatné	261	137	95	29
Spolu	7 908	6 615	1 074	219

**Nové povolené pobyty štátnym príslušníkom tretích krajín
za obdobie roka 2008**



Prehľad o všetkých povolených pobytoch platných k 31.12. daného roka

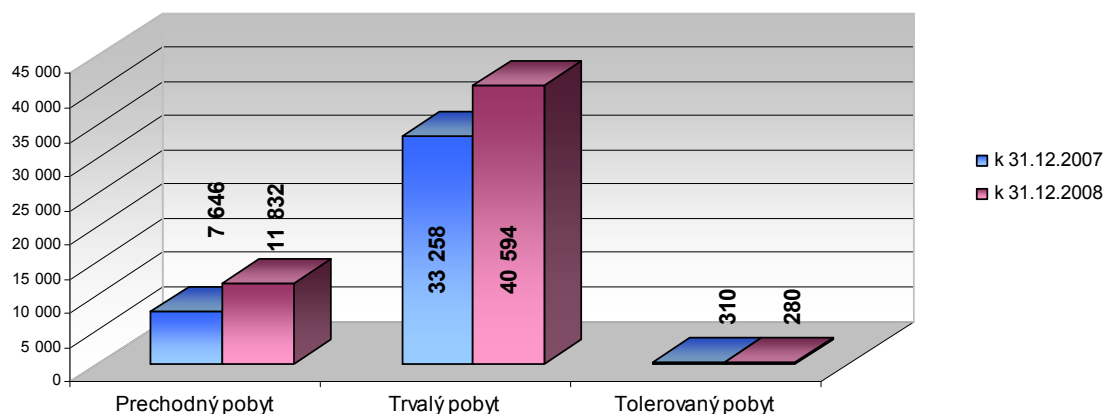
2004	2005	2006	2007	2008
22 108	25 635	32 153	41 214	52 706



Druhy všetkých povolených pobytov platných k 31. 12. 2007 a k 31. 12. 2008

Druh pobytu	k 31. 12. 2007	k 31. 12. 2008
Prechodný pobyt	7 646	11 832
Z toho:		
Štátni príslušníci tretích krajín	7 343	11 553
Občania EHP	303	279
Trvalý pobyt	33 258	40 594
Z toho:		
Štátni príslušníci tretích krajín	7 319	7 694
Občania EHP	25 939	32 900
Tolerovaný pobyt	310	280
Z toho:		
Štátni príslušníci tretích krajín	250	225
Občania EHP	60	55
Spolu	41 214	52 706
Z toho:		
Štátni príslušníci tretích krajín	14 912	19 472
Občania EHP	26 302	33 234

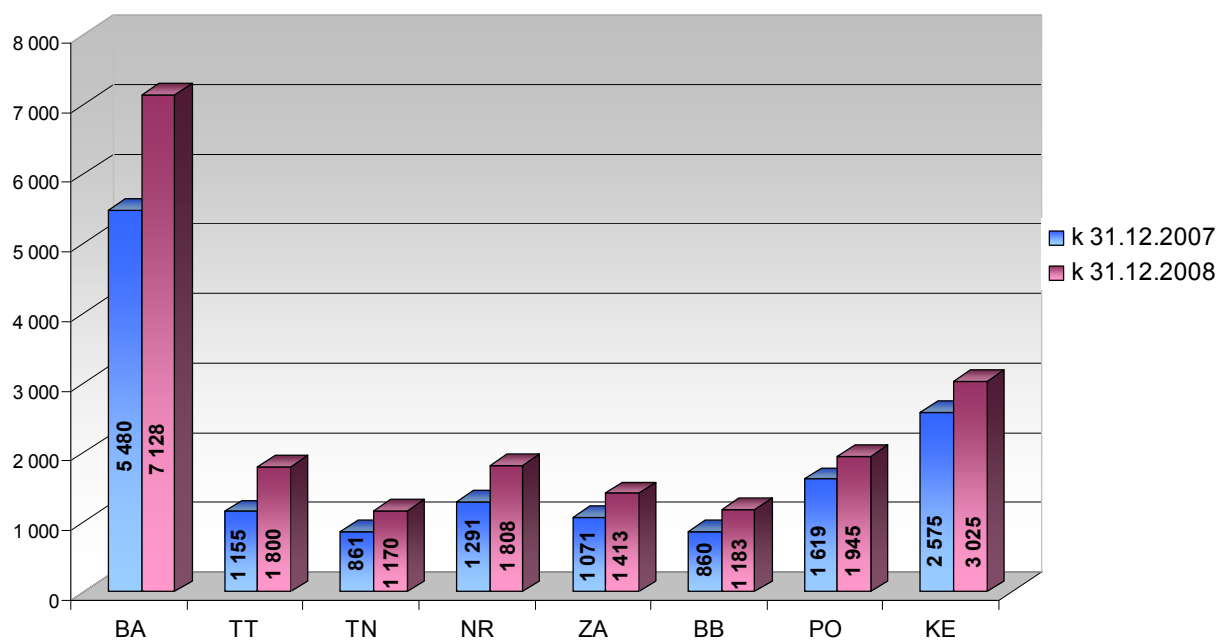
Druhy všetkých povolených pobytov platných k 31. 12. 2007 a k 31. 12. 2008



**Druhy všetkých povolených pobytov štátnym príslušníkom tretích krajín podľa krajov
platných k 31. 12. 2007 a k 31. 12. 2008**

		k 31. 12. 2007	k 31. 12. 2008
Bratislavský kraj		5 480	7 128
Z toho:	Prechodný pobyt	3 403	4 752
	Trvalý pobyt	1 968	2 265
	Tolerovaný pobyt	109	111
Trnavský kraj		1 155	1 800
Z toho:	Prechodný pobyt	606	1 248
	Trvalý pobyt	491	502
	Tolerovaný pobyt	58	50
Trenčiansky kraj		861	1 170
Z toho:	Prechodný pobyt	358	636
	Trvalý pobyt	489	525
	Tolerovaný pobyt	14	9
Nitriansky kraj		1 291	1 808
Z toho:	Prechodný pobyt	606	1 076
	Trvalý pobyt	670	720
	Tolerovaný pobyt	15	12
Žilinský kraj		1 071	1 413
Z toho:	Prechodný pobyt	343	653
	Trvalý pobyt	720	757
	Tolerovaný pobyt	8	3
Banskobystrický kraj		860	1 183
Z toho:	Prechodný pobyt	309	601
	Trvalý pobyt	543	568
	Tolerovaný pobyt	8	14
Prešovský kraj		1 619	1 945
Z toho:	Prechodný pobyt	621	1 033
	Trvalý pobyt	995	910
	Tolerovaný pobyt	3	2
Košický kraj		2 575	3 025
Z toho:	Prechodný pobyt	1 097	1 554
	Trvalý pobyt	1 443	1 447
	Tolerovaný pobyt	35	24
Spolu		14 912	19 472
Z toho:	Prechodný pobyt	7 343	11 553
	Trvalý pobyt	7 319	7 694
	Tolerovaný pobyt	250	225

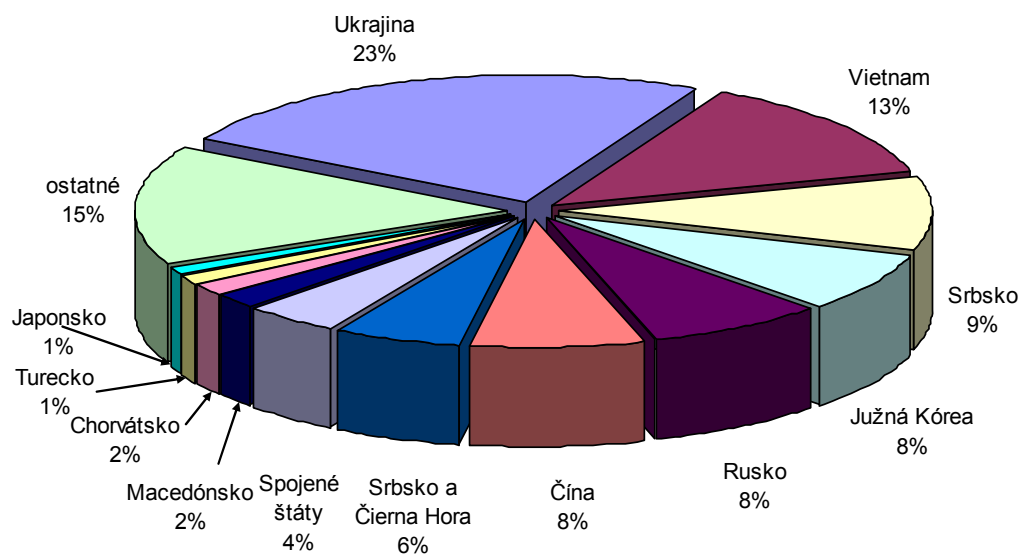
Všetky povolené pobyty štátnym príslušníkom tretích krajín podľa krajov
platné k 31. 12. 2007 a k 31. 12. 2008



Počet všetkých povolených pobytov štátnym príslušníkom tretích krajín platných k 31. 12. 2008 - TOP 40

Štátna príslušnosť	k 31. 12. 2008			
	Počet pobytov spolu	Z toho:		
		Prechodný	Trvalý	Tolerovaný
Ukrajina	4 726	2 567	2 118	41
Vietnam	2 534	1 725	789	20
Srbsko	1 812	1 591	208	13
Južná Kórea	1 485	776	709	0
Rusko	1 485	505	961	19
Čína	1 478	992	479	7
Srbsko a Čierna Hora	1 074	927	147	0
Spojené štáty	825	500	325	0
Macedónsko	360	130	217	13
Chorvátsko	340	86	248	6
Turecko	239	140	96	3
Japonsko	203	107	96	0
Izrael	163	117	45	1
Bielorusko	150	64	84	2
India	136	88	39	9
Moldavsko	117	68	27	22
Bosna a Hercegovina	105	35	69	1
Brazília	97	66	31	0
Saudská Arábia	94	89	5	0
Egypt	87	14	71	2
Thajsko	86	68	18	0
Kanada	85	44	39	2
Líbya	84	65	12	7
Sýria	70	35	35	0
Bez štátnej príslušnosti	69	6	51	12
Irak	68	59	7	2
Nigéria	65	11	54	0
Indonézia	64	59	5	0
Libanon	64	41	23	0
Afganistan	60	29	28	3
Tunisko	59	6	52	1
Arménsko	58	15	37	6
Austrália	55	38	17	0
Alžírsko	49	22	27	0
Irán	48	11	37	0
Kuba	45	13	31	1
Južná Afrika	44	17	27	0
Pakistan	42	9	28	5
Filipíny	38	26	12	0
Palestína	38	26	12	0
ostatné	771	366	378	27
Spolu	19 472	11 553	7 694	225

**Všetky povolené pobyty štátnym príslušníkom tretích krajín
platné k 31. 12. 2008**



3.3 Víza

Konzultácie k žiadostiam o udelenie víza zaslané z MZV SR za obdobie roka 2007 a 2008

Kalendárny mesiac	2007				2008			
	Spolu	Z toho stanovisko OCVO:			Spolu	Z toho stanovisko OCVO:		
		súhlasné	nesúhlasné	záväzné		súhlasné	nesúhlasné	záväzné
Január	158	141	17	0	5 920	5 877	43	0
Február	198	154	44	0	6 001	5 973	28	0
Marec	191	159	32	0	5 165	5 150	15	0
Apríl	242	201	41	0	6 794	6 777	17	0
Máj	259	225	34	0	6 163	6 149	14	0
Jún	339	313	26	0	11 259	11 237	22	0
Júl	245	217	28	0	10 095	10 070	25	0
August	421	376	45	0	5 956	5 934	22	0
September	287	266	21	0	5 633	5 619	14	0
Október	1 169	1 155	14	0	7 344	7 319	25	0
November	4 535	4 521	14	0	7 358	7 339	19	0
December	15 775	15 758	17	0	14 174	14 142	32	0
Spolu	23 819	23 486	333	0	91 862	91 586	276	0

OCVO – oddelenie centrálného vízového orgánu

Konzultácie k žiadostiam o udelenie víza zaslané zo zastupiteľských úradov členských štátov EÚ za obdobie roka 2007 a 2008

Kalendárny mesiac	2007			2008		
	Spolu	Z toho stanovisko OCVO:		Spolu	Z toho stanovisko OCVO:	
		súhlasné	nesúhlasné		súhlasné	nesúhlasné
Január	0	0	0	26 473	26 464	9
Február	0	0	0	32 282	32 274	8
Marec	0	0	0	33 868	33 858	10
Apríl	0	0	0	40 527	40 517	10
Máj	0	0	0	43 732	43 721	11
Jún	0	0	0	49 874	49 862	12
Júl	0	0	0	50 278	50 267	11
August	0	0	0	38 927	38 912	15
September	0	0	0	38 088	38 080	8
Október	0	0	0	36 043	36 028	15
November	0	0	0	32 728	32 709	19
December	10 091	10 091	0	27 913	27 905	8
Spolu	10 091	10 091	0	450 733	450 597	136

OCVO – oddelenie centrálného vízového orgánu

Nesúhlasné stanovisko oddelenia centrálného vízového orgánu k žiadosti o udelenie víza na základe pozitívnej lustrácie podľa čl. 96 Schengenského dohovoru podľa štátnej príslušnosti za obdobie roka 2008

Štátna príslušnosť	Spolu	Z toho:	
		MZV	VIS
Ukrajina	125	125	0
Srbsko	41	41	0
Nigéria	37	2	35
Pakistan	33	1	32
Irán	22	2	20
Egypt	19	1	18
Bangladéš	14	0	14
Somálsko	10	10	0
Turecko	10	10	0
Bosna a Hercegovina	7	7	0
Líbya	7	0	7
Gruzínsko	6	6	0
Libanon	5	3	2
Bielorusko	4	4	0
Irak	4	2	2
Macedónsko	4	4	0
Rusko	4	4	0
Albánsko	3	3	0
India	3	3	0
Moldavsko	3	3	0
Afganistan	2	0	2
Palestína	2	0	2
Kolumbia	1	1	0
Thajsko	1	1	0
Tunisko	1	1	0
Spolu	368	234	134

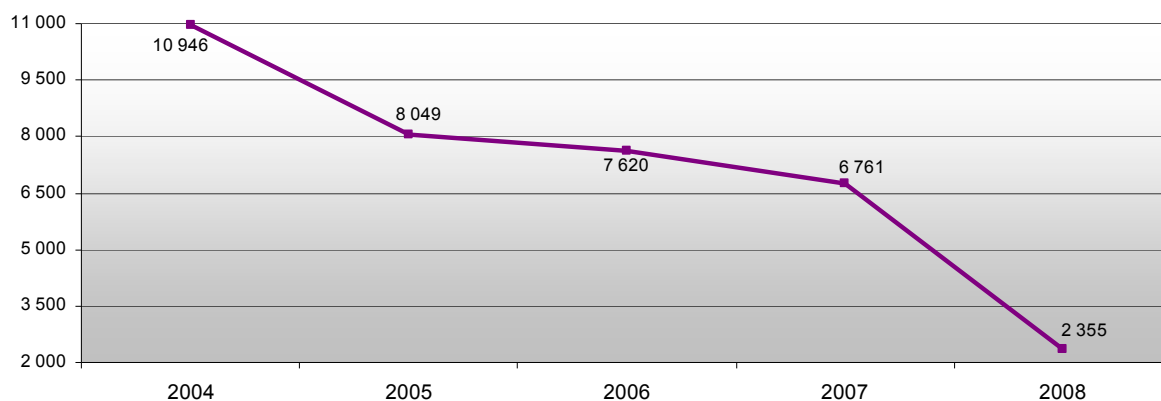
Počet preverených pozvaní oddeleniami cudzineckej polície PZ za obdobie roka 2007 a 2008

Pozvania	2007	2008
Služobné	1 657	2 045
Súkromné	564	617
Inej ako príbuznej osoby	765	1 520
Spolu počet vykonaných preverení	2 986	4 182
Z toho:		
Celkový počet overených pozvaní	2 494	3 912
Celkový počet neoverených pozvaní	492	270

4 NELEGÁLNA MIGRÁCIA

Prehľad o počte nelegálnych migrantov za obdobie rokov

2004	2005	2006	2007	2008
10 946	8 049	7 620	6 761	2 355



Prehľad o nelegálnej migrácii na území SR za obdobie roka 2007 a 2008

	2007			2008		
	Spolu	Z toho:		Spolu	Z toho:	
		zo SR	do SR		zo SR	do SR
Neoprávnené prekročenie vonkajšej hranice	1 725	46	1 679	994	7	987
Z toho: pozemná hranica	1 684	10	1 674	978	0	978
vzdušná hranica	41	36	5	16	7	9
Neoprávnené prekročenie vnútornej hranice	1 680	1 530	150	40	5	35
Z toho: štátna hranica s Rakúskom	1 347	1346	1	5	5	0
štátna hranica s Maďarskom	110	42	68	0	0	0
štátna hranica s Českom	141	126	15	2	0	2
štátna hranica s Poľskom	82	16	66	33	0	33
Spolu neoprávnené prekročenie štátnej hranice SR	3 405	1 576	1 829	1 034	12	1 022
Neoprávnený pobyt na území SR	3 356	---	---	1 321	---	---
Spolu nelegálna migrácia		6 761			2 355	

Poznámka:

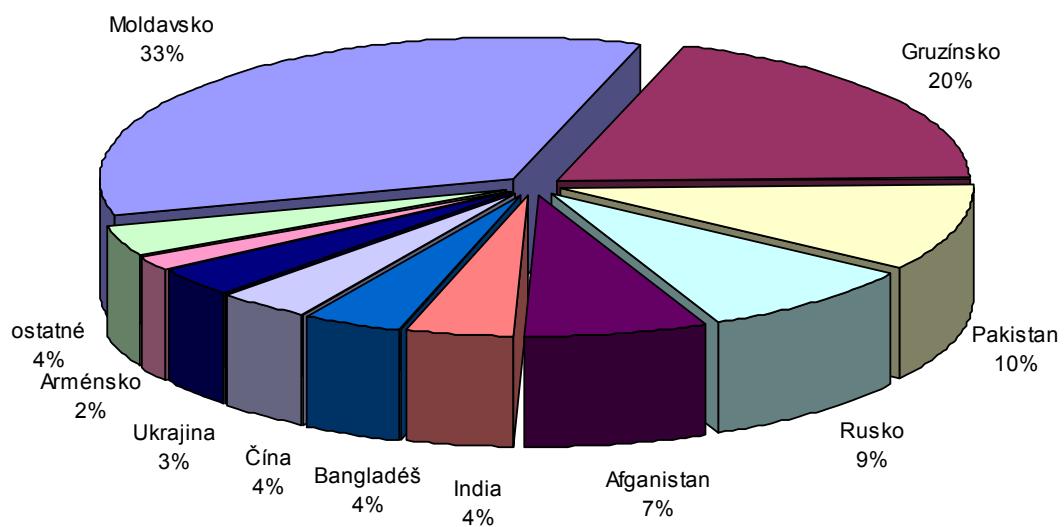
Štátni príslušníci tretích krajín zadržaní útvorom susedného štátu (resp. letecky akýmkoľvek iným štátom) a odovzdaní na územie SR na základe readmisnej dohody, nie sú v prehľade za rok 2008 zaraďovaní do kategórie „neoprávnené prekročenie štátnej hranice SR“. Tieto osoby sú zaraďované len do kategórie „readmisia“ ako prijaté osoby do SR. Dôvodom je definícia, na základe ktorej sa do neoprávneného prekročenia štátnej hranice SR zaraďujú len osoby zistené útvarmi PZ SR. V prehľade za rok 2007 sú do kategórie neoprávnené prekročenie štátnej hranice zaraďované aj osoby zadržané útvorom susedného štátu a odovzdané na územie SR na základe readmisnej dohody.

4.1 Neoprávnené prekročenie štátnej hranice SR

Prehľad o neoprávnenom prekročení štátnej hranice SR v členení na vonkajšiu hranicu a vnútornú hranicu podľa štátnej príslušnosti za obdobie roka 2008

Štátna príslušnosť	Štátna hranica SR		
	Spolu	Z toho:	
		Vonkajšia hranica	Vnútorná hranica
Moldavsko	353	350	3
Gruzínsko	203	203	0
Pakistan	105	102	3
Rusko	90	60	30
Afganistan	73	71	2
India	42	42	0
Bangladéš	41	41	0
Čína	38	38	0
Ukrajina	34	34	0
Arménsko	17	17	0
Zimbabwe	5	5	0
Uzbekistan	4	4	0
Somálsko	3	3	0
Albánsko	3	3	0
Srí Lanka	3	3	0
Irán	2	2	0
Irak	2	2	0
Kirgizsko	2	2	0
Mongolsko	2	0	2
Turecko	2	2	0
Azerbajdžan	2	2	0
Kuba	1	1	0
Libanon	1	1	0
Poľsko	1	1	0
Palestína	1	1	0
Sudán	1	1	0
Tunisko	1	1	0
Vietnam	1	1	0
Nigéria	1	1	0
Spolu	1 034	994	40

Neoprávnené prekročenie štátnej hranice SR za obdobie roka 2008



Prehľad o neoprávnenom prekročení vonkajšej pozemnej hranice podľa štátnej príslušnosti za obdobie roka 2007 a 2008 - TOP 15

Štátna príslušnosť	2007
Moldavsko	499
Pakistan	317
India	175
Gruzínsko	161
Rusko	157
Bangladéš	81
Čína	70
Irak	52
Afganistan	47
Ukrajina	43
Arménsko	22
Vietnam	15
Somálsko	15
Turecko	8
Bielorusko	5
ostatné	17
Spolu	1 684

Štátna príslušnosť	2008
Moldavsko	350
Gruzínsko	203
Pakistan	102
Afganistan	71
Rusko	60
Bangladéš	41
India	39
Čína	38
Ukrajina	32
Arménsko	17
Zimbabwe	5
Uzbekistan	4
Somálsko	3
Irak	2
Kirgizsko	2
ostatné	9
Spolu	978

Prehľad o neoprávnenom prekročení vonkajšej vzdušnej hranice podľa štátnej príslušnosti za obdobie roka 2007 a 2008

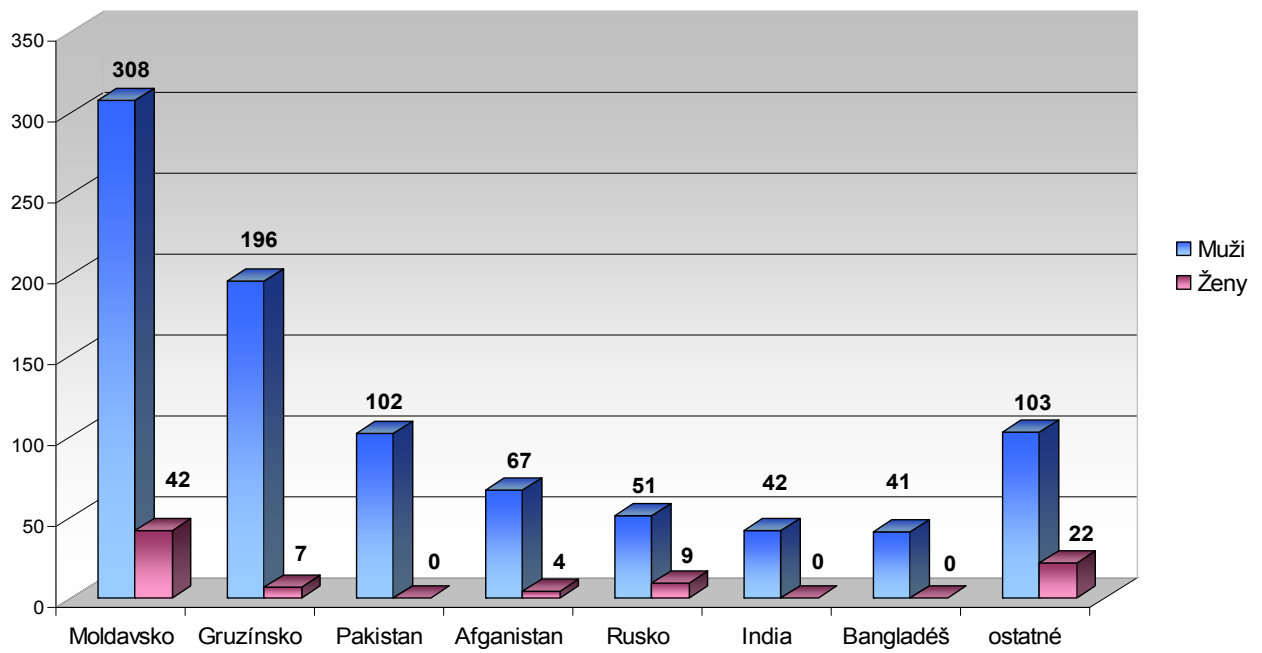
Štátna príslušnosť	2007
Ukrajina	20
Nigéria	6
India	5
Moldavsko	3
Vietnam	3
Nezistená štátna príslušnosť	2
Alžírsko	1
Chorvátsko	1
- - -	-
Spolu	41

Štátna príslušnosť	2008
India	3
Srí Lanka	3
Ukrajina	2
Albánsko	2
Irán	2
Turecko	1
Sudán	1
Vietnam	1
Nigéria	1
Spolu	16

Prehľad o neoprávnenom prekročení vonkajšej hranice podľa štátnej príslušnosti, pohlavia a veku za obdobie roka 2008

Štátna príslušnosť	Spolu	Z toho:					
		Muži			Ženy		
		Spolu	Z toho:		Spolu	Z toho:	
			0 - 18	19 a viac		0 - 18	19 a viac
Moldavsko	350	308	95	213	42	6	36
Gruzínsko	203	196	11	185	7	2	5
Pakistan	102	102	17	85	0	0	0
Afganistan	71	67	14	53	4	1	3
Rusko	60	51	5	46	9	3	6
India	42	42	3	39	0	0	0
Bangladéš	41	41	7	34	0	0	0
Čína	38	28	0	28	10	0	10
Ukrajina	34	29	0	29	5	0	5
Arménsko	17	13	2	11	4	1	3
Zimbabwe	5	5	1	4	0	0	0
Uzbekistan	4	2	0	2	2	0	2
Somálsko	3	3	0	3	0	0	0
Albánsko	3	3	0	3	0	0	0
Srí Lanka	3	2	1	1	1	0	1
Irán	2	2	0	2	0	0	0
Irak	2	2	0	2	0	0	0
Kirgizsko	2	2	1	1	0	0	0
Turecko	2	2	0	2	0	0	0
Azerbajdžan	2	2	1	1	0	0	0
Kuba	1	1	0	1	0	0	0
Libanon	1	1	0	1	0	0	0
Poľsko	1	1	0	1	0	0	0
Palestína	1	1	0	1	0	0	0
Sudán	1	1	0	1	0	0	0
Tunisko	1	1	0	1	0	0	0
Vietnam	1	1	0	1	0	0	0
Nigéria	1	1	0	1	0	0	0
Spolu	994	910	158	752	84	13	71

**Neoprávnené prekročenie vonkajšej hranice
podľa štátnej príslušnosti a pohlavia za obdobie roka 2008**



Prehľad o neoprávnenom prekročení vonkajšej pozemnej hranice podľa štátnej príslušnosti, pohlavia a veku za obdobie roka 2008 - TOP 15

Štátna príslušnosť	Spolu	Z toho:					
		Muži			Ženy		
		Spolu	Z toho:		Spolu	Z toho:	
			0 - 18	19 a viac		0 - 18	19 a viac
Moldavsko	350	308	95	213	42	6	36
Gruzínsko	203	196	11	185	7	2	5
Pakistan	102	102	17	85	0	0	0
Afganistan	71	67	14	53	4	1	3
Rusko	60	51	5	46	9	3	6
India	39	39	3	36	0	0	0
Bangladéš	41	41	7	34	0	0	0
Čína	38	28	0	28	10	0	10
Ukrajina	32	27	0	27	5	0	5
Arménsko	17	13	2	11	4	1	3
Zimbabwe	5	5	1	4	0	0	0
Uzbekistan	4	2	0	2	2	0	2
Somálsko	3	3	0	3	0	0	0
Irak	2	2	0	2	0	0	0
Kirgizsko	2	2	1	1	0	0	0
ostatné	9	9	1	8	0	0	0
Spolu	978	895	157	738	83	13	70

Prehľad o neoprávnenom prekročení vonkajšej vzdušnej hranice podľa štátnej príslušnosti, pohlavia a veku za obdobie roka 2008

Štátna príslušnosť	Spolu	Z toho:					
		Muži			Ženy		
		Spolu	Z toho:		Spolu	Z toho:	
			0 - 18	19 a viac		0 - 18	19 a viac
India	3	3	0	3	0	0	0
Srí Lanka	3	2	1	1	1	0	1
Ukrajina	2	2	0	2	0	0	0
Albánsko	2	2	0	2	0	0	0
Írán	2	2	0	2	0	0	0
Turecko	1	1	0	1	0	0	0
Sudán	1	1	0	1	0	0	0
Vietnam	1	1	0	1	0	0	0
Nigéria	1	1	0	1	0	0	0
Spolu	16	15	1	14	1	0	1

Prehľad o neoprávnenom prekročení vnútornej hranice podľa štátnej príslušnosti za obdobie roka 2008

Štátna príslušnosť	Spolu	Z toho štátna hranica SR s:			
		Rakúskom	Maďarskom	Českom	Poľskom
Rusko	30	0	0	0	30
Moldavsko	3	0	0	0	3
Pakistan	3	3	0	0	0
Afganistan	2	2	0	0	0
Mongolsko	2	0	0	2	0
Spolu	40	5	0	2	33

Prehľad o neoprávnenom prekročení vnútornej hranice podľa štátnej príslušnosti, pohlavia a veku za obdobie roka 2008

Štátna príslušnosť	Spolu	Z toho:					
		Muži			Ženy		
		Spolu	Z toho:		Spolu	Z toho:	
			0 - 18	19 a viac		0 - 18	19 a viac
Rusko	30	16	8	8	14	5	9
Moldavsko	3	1	0	1	2	0	2
Pakistan	3	3	1	2	0	0	0
Afganistan	2	2	2	0	0	0	0
Mongolsko	2	2	0	2	0	0	0
Spolu	40	24	11	13	16	5	11

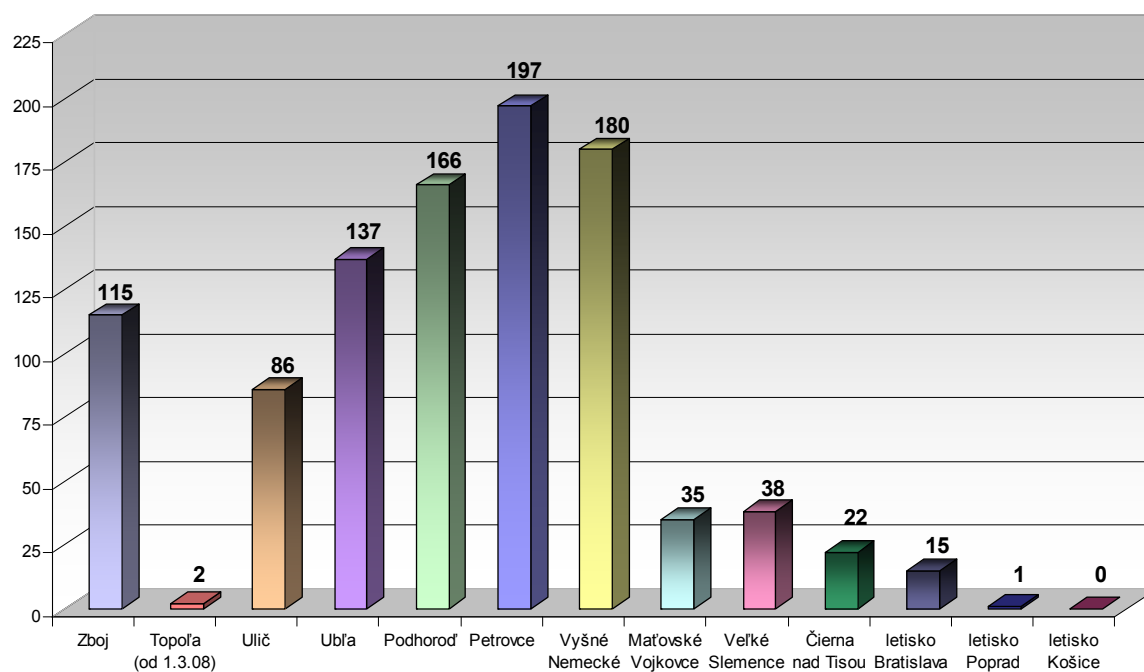
Prehľad o neoprávnenom prekročení štátnej hranice SR za obdobie roka 2008

Štátna príslušnosť	Spolu	Z toho:		Vonkajšia hranica									Vnútrná hranica												
		zo SR	do SR	Spolu	Z toho:		Z toho:			Spolu	Z toho:		Z toho štátna hranica s:												
					zo SR	do SR	Pozemná hr.		Vzdušná hr.		zo SR	do SR	Rakúskom		Maďarskom	Českom		Poľskom							
		Spolu	Z toho:	Spolu			Z toho:	Spolu	Z toho:	Spolu			Z toho:	Spolu		Z toho:									
		zo SR	do SR	zo SR	do SR	zo SR	do SR	zo SR	do SR	zo SR	do SR	zo SR	do SR	zo SR	do SR	zo SR	do SR	zo SR	do SR	zo SR	do SR	zo SR	do SR		
Moldavsko	353	0	353	350	0	350	350	0	350	0	0	0	3	0	3	0	0	0	0	0	0	0	3	0	3
Gruzínsko	203	0	203	203	0	203	203	0	203	0	0	0	0	0	0	0	0	0	0	0	0	0	0	0	0
Pakistan	105	3	102	102	0	102	102	0	102	0	0	0	3	3	0	3	3	0	0	0	0	0	0	0	0
Rusko	90	0	90	60	0	60	60	0	60	0	0	0	30	0	30	0	0	0	0	0	0	0	30	0	30
Afganistan	73	2	71	71	0	71	71	0	71	0	0	0	2	2	0	2	2	0	0	0	0	0	0	0	0
India	42	0	42	42	0	42	39	0	39	3	0	3	0	0	0	0	0	0	0	0	0	0	0	0	0
Bangladéš	41	0	41	41	0	41	41	0	41	0	0	0	0	0	0	0	0	0	0	0	0	0	0	0	0
Čína	38	0	38	38	0	38	38	0	38	0	0	0	0	0	0	0	0	0	0	0	0	0	0	0	0
Ukrajina	34	1	33	34	1	33	32	0	32	2	1	1	0	0	0	0	0	0	0	0	0	0	0	0	0
Arménsko	17	0	17	17	0	17	17	0	17	0	0	0	0	0	0	0	0	0	0	0	0	0	0	0	0
Zimbabwe	5	0	5	5	0	5	5	0	5	0	0	0	0	0	0	0	0	0	0	0	0	0	0	0	0
Uzbekistan	4	0	4	4	0	4	4	0	4	0	0	0	0	0	0	0	0	0	0	0	0	0	0	0	0
Somálsko	3	0	3	3	0	3	3	0	3	0	0	0	0	0	0	0	0	0	0	0	0	0	0	0	0
Albánsko	3	2	1	3	2	1	1	0	1	2	2	0	0	0	0	0	0	0	0	0	0	0	0	0	0
Srí Lanka	3	0	3	3	0	3	0	0	0	3	0	3	0	0	0	0	0	0	0	0	0	0	0	0	0
Irán	2	0	2	2	0	2	0	0	0	2	0	2	0	0	0	0	0	0	0	0	0	0	0	0	0
Irak	2	0	2	2	0	2	2	0	2	0	0	0	0	0	0	0	0	0	0	0	0	0	0	0	0
Kirgizsko	2	0	2	2	0	2	2	0	2	0	0	0	0	0	0	0	0	0	0	0	0	0	0	0	0
Mongolsko	2	0	2	0	0	0	0	0	0	0	0	0	2	0	2	0	0	0	0	2	0	2	0	0	0
Turecko	2	1	1	2	1	1	1	0	1	1	1	0	0	0	0	0	0	0	0	0	0	0	0	0	0
Azerbajdžan	2	0	2	2	0	2	2	0	2	0	0	0	0	0	0	0	0	0	0	0	0	0	0	0	0
Kuba	1	0	1	1	0	1	1	0	1	0	0	0	0	0	0	0	0	0	0	0	0	0	0	0	0
Libanon	1	0	1	1	0	1	1	0	1	0	0	0	0	0	0	0	0	0	0	0	0	0	0	0	0
Poľsko	1	0	1	1	0	1	1	0	1	0	0	0	0	0	0	0	0	0	0	0	0	0	0	0	0
Palestína	1	0	1	1	0	1	1	0	1	0	0	0	0	0	0	0	0	0	0	0	0	0	0	0	0
Sudán	1	1	0	1	1	0	0	0	0	1	1	0	0	0	0	0	0	0	0	0	0	0	0	0	0
Tunisko	1	0	1	1	0	1	1	0	1	0	0	0	0	0	0	0	0	0	0	0	0	0	0	0	0
Vietnam	1	1	0	1	1	0	0	0	0	1	1	0	0	0	0	0	0	0	0	0	0	0	0	0	0
Nigéria	1	1	0	1	1	0	0	0	0	1	1	0	0	0	0	0	0	0	0	0	0	0	0	0	0
Spolu	1 034	12	1 022	994	7	987	978	0	978	16	7	9	40	5	35	5	5	0	0	2	0	2	33	0	33

Prehľad o neoprávnenom prechode vonkajšej hranice podľa jednotlivých OHK PZ za obdobie roka 2008

Štátna príslušnosť	Spolu	Z toho podľa jednotlivých OHK PZ:												
		Zboj	Topoľa od 1.3.08	Ulič	Ubl'a	Podhorod'	Petrovce	Vyšné Nemecké	Maťovské Vojkovce	Veľké Slemence	Čierna nad Tisou	letisko Bratislava	letisko Poprad	letisko Košice
Moldavsko	350	3	0	34	27	57	90	114	18	0	7	0	0	0
Gruzínsko	203	16	0	19	23	47	53	19	11	15	0	0	0	0
Pakistan	102	38	2	10	15	10	11	7	0	9	0	0	0	0
Afganistan	71	16	0	9	24	8	4	4	0	0	6	0	0	0
Rusko	60	3	0	5	3	8	20	8	2	9	2	0	0	0
India	42	14	0	2	20	3	0	0	0	0	0	3	0	0
Bangladéš	41	9	0	2	17	9	0	4	0	0	0	0	0	0
Čína	38	15	0	5	1	17	0	0	0	0	0	0	0	0
Ukrajina	34	0	0	0	7	0	5	14	2	1	3	1	1	0
Arménsko	17	0	0	0	0	0	9	7	0	1	0	0	0	0
Zimbabwe	5	0	0	0	0	5	0	0	0	0	0	0	0	0
Uzbekistan	4	0	0	0	0	0	4	0	0	0	0	0	0	0
Somálsko	3	0	0	0	0	0	0	1	2	0	0	0	0	0
Albánsko	3	0	0	0	0	0	0	0	0	0	1	2	0	0
Srí Lanka	3	0	0	0	0	0	0	0	0	0	0	3	0	0
Irán	2	0	0	0	0	0	0	0	0	0	0	2	0	0
Irak	2	0	0	0	0	0	1	0	0	0	1	0	0	0
Kirgizsko	2	1	0	0	0	0	0	1	0	0	0	0	0	0
Turecko	2	0	0	0	0	0	0	0	0	0	1	1	0	0
Azerbajdžan	2	0	0	0	0	0	0	0	0	2	0	0	0	0
Kuba	1	0	0	0	0	0	0	0	0	0	1	0	0	0
Libanon	1	0	0	0	0	1	0	0	0	0	0	0	0	0
Poľsko	1	0	0	0	0	0	0	1	0	0	0	0	0	0
Palestína	1	0	0	0	0	1	0	0	0	0	0	0	0	0
Sudán	1	0	0	0	0	0	0	0	0	0	0	1	0	0
Tunisko	1	0	0	0	0	0	0	0	0	1	0	0	0	0
Vietnam	1	0	0	0	0	0	0	0	0	0	0	1	0	0
Nigéria	1	0	0	0	0	0	0	0	0	0	0	1	0	0
Spolu	994	115	2	86	137	166	197	180	35	38	22	15	1	0

Neoprávnené prekročenie vonkajšej hranice podľa jednotlivých OHK PZ za obdobie roka 2008

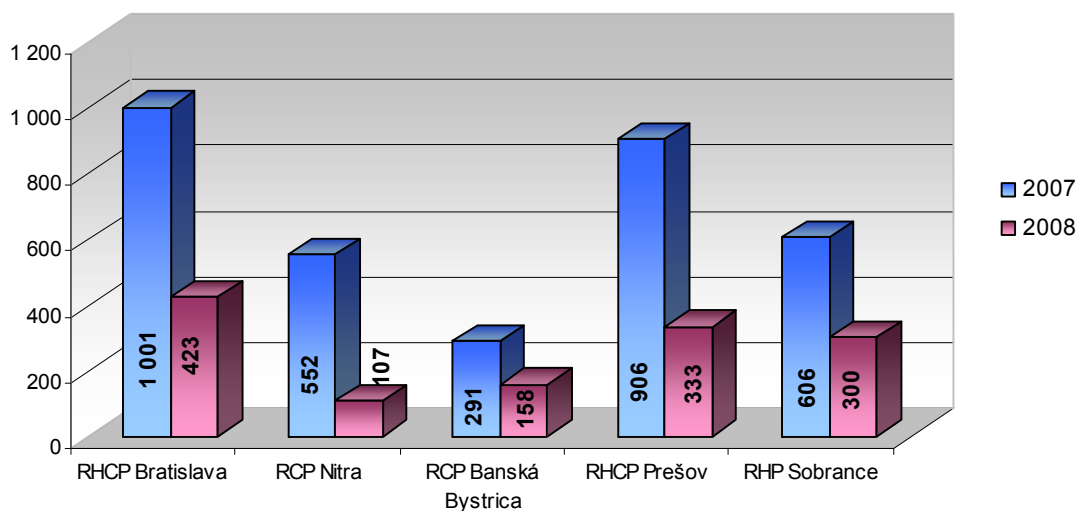


4.2 Neoprávnený pobyt na území SR

Prehľad o neoprávnenom pobyte na území SR podľa jednotlivých riaditeľstiev ÚHCP MV SR za obdobie roka 2007 a 2008

	2007	2008
RHCP Bratislava	1 001	423
RCP Nitra	552	107
RCP Banská Bystrica	291	158
RHCP Prešov	906	333
RHP Sobrance	606	300
Spolu	3 356	1 321

Neoprávnený pobyt na území SR podľa jednotlivých riaditeľstiev ÚHCP MV SR za obdobie roka 2007 a 2008



Prehľad o neoprávnenom pobyte na území SR podľa štátnej príslušnosti za obdobie roka 2007 a 2008 - TOP 15

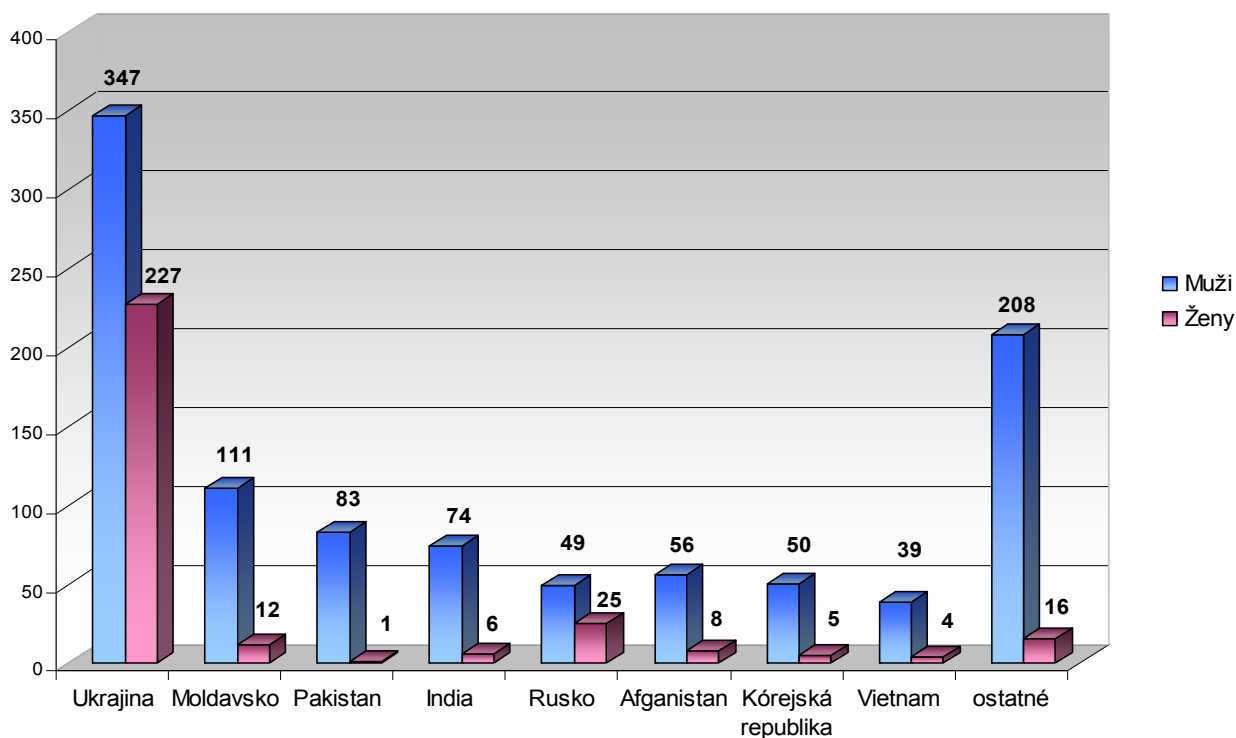
Štátna príslušnosť	2007
Ukrajina	1 209
India	609
Pakistan	531
Moldavsko	260
Rusko	134
Bangladéš	87
Irak	86
Čína	78
Gruzínsko	61
Vietnam	47
Afganistan	46
Malajzia	27
Srí Lanka	25
Palestína	16
Sýria	14
ostatné	126
Spolu	3 356

Štátna príslušnosť	2008
Ukrajina	574
Moldavsko	123
Pakistan	84
India	80
Rusko	74
Afganistan	64
Kórejská republika	55
Vietnam	43
Bangladéš	33
Čína	31
Gruzínsko	28
Srbsko	16
Srí Lanka	11
Nigéria	9
Tunisko	9
ostatné	87
Spolu	1 321

Prehľad o neoprávnenom pobyte na území SR podľa štátnej príslušnosti, veku a pohlavia za obdobie roka 2008 - TOP 15

Štátna príslušnosť	Spolu	Z toho:					
		Muži			Ženy		
		Spolu	Z toho:		Spolu	Z toho:	
			0 - 18	19 a viac		0 - 18	19 a viac
Ukrajina	574	347	3	344	227	2	225
Moldavsko	123	111	28	83	12	1	11
Pakistan	84	83	13	70	1	0	1
India	80	74	4	70	6	0	6
Rusko	74	49	11	38	25	12	13
Afganistan	64	56	23	33	8	5	3
Kórejská republika	55	50	2	48	5	0	5
Vietnam	43	39	3	36	4	0	4
Bangladéš	33	33	12	21	0	0	0
Čína	31	20	2	18	11	2	9
Gruzínsko	28	28	0	28	0	0	0
Srbsko	16	16	0	16	0	0	0
Srí Lanka	11	11	2	9	0	0	0
Nigéria	9	9	0	9	0	0	0
Tunisko	9	9	0	9	0	0	0
ostatné	87	82	5	77	5	0	5
Spolu	1 321	1 017	108	909	304	22	282

Neoprávnený pobyt na území SR podľa štátnej príslušnosti a pohlavia za obdobie roka 2008



Neoprávnený pobyt na území SR podľa štátnej príslušnosti, miesta zistenia v členení podľa predchádzajúceho vstupu za obdobie roka 2008 - TOP 15

Štátna príslušnosť	Spolu	Z toho:			
		Vo vnútrozemí			Na hraničnom priechode pri výstupe zo SR
		Spolu	Z toho:		
			Po legálnom vstupe	Po nelegálnom vstupe	
Ukrajina	574	335	269	66	239
Moldavsko	123	122	5	117	1
Pakistan	84	83	0	83	1
India	80	47	3	44	33
Rusko	74	68	8	60	6
Afganistan	64	63	1	62	1
Kórejská republika	55	55	54	1	0
Vietnam	43	43	19	24	0
Bangladéš	33	33	0	33	0
Čína	31	31	12	19	0
Gruzínsko	28	28	0	28	0
Srbsko	16	16	10	6	0
Srí Lanka	11	11	0	11	0
Nigéria	9	8	1	7	1
Tunisko	9	9	7	2	0
ostatné	87	79	49	30	8
Spolu	1 321	1 031	438	593	290

Poznámka:

Neoprávnený pobyt po legálnom vstupe - do tejto skupiny sú zaraďovaní cudzinci, ktorí boli zadržaní vo vnútrozemí z dôvodu neoprávneného pobytu na našom území, ktorí vstúpili (resp. mohli vstúpiť) do Schengenského priestoru legálne, ale v čase zistenia sa nachádzali na našom území neoprávnené (prekročenie doby stanovenej vo víze, v povolení na pobyt, vykonávanie nelegálnej práce,..). Obvykle ide o cudzincov, ktorí sa na našom území zdržiavajú dlhodobšie, a ktorí majú v cestovných dokladoch udelené vízum alebo povolenie na pobyt SR alebo akéhokoľvek iného členského štátu.

Neoprávnený pobyt po nelegálnom vstupe - do tejto skupiny sú zaraďovaní cudzinci zadržaní vo vnútrozemí, ktorí našim územím len prechádzajú (tzv. tranzitná nelegálna migrácia) a nemajú úmysel ostať na našom území (ak sú zadržaní, často zneužívajú inštitút azylu z dôvodu zlegalizovania pobytu na území SR, no po čase pokračujú v nelegálnej migrácii zo SR do cieľového štátu). Väčšinou sa vyznačujú tým, že nemajú žiadne doklady totožnosti, alebo majú falošné, pozmenené alebo cudzie cestovné doklady.

Prehľad o neoprávnenom pobyte na území SR podľa jednotlivých riaditeľstiev ÚHCP MV SR a štátnej príslušnosti za obdobie roka 2008

Štátna príslušnosť	Spolu	Z toho:				
		RHCP Bratislava	RCP Nitra	RCP B. Bystrica	RHCP Prešov	RHP Sobrance
Ukrajina	574	197	22	61	50	244
Moldavsko	123	10	5	1	91	16
Pakistan	84	38	7	0	39	0
India	80	47	8	0	25	0
Rusko	74	10	13	34	7	10
Afganistan	64	5	0	1	49	9
Kórejská republika	55	6	9	40	0	0
Vietnam	43	24	15	1	3	0
Bangladéš	33	12	0	0	21	0
Čína	31	9	2	6	14	0
Gruzínsko	28	2	0	0	15	11
Srbsko	16	7	5	2	2	0
Srí Lanka	11	7	0	0	4	0
Nigéria	9	8	1	0	0	0
Tunisko	9	8	0	0	1	0
Turecko	9	5	2	1	1	0
Maroko	8	6	0	0	2	0
Arménsko	7	1	0	0	2	4
Macedónsko	5	3	2	0	0	0
Malajzia	5	0	5	0	0	0
Saudská Arábia	5	5	0	0	0	0
Chorvátsko	4	1	0	3	0	0
Senegal	4	1	0	3	0	0
Bielorusko	3	0	0	0	1	2
Egypt	3	3	0	0	0	0
Irak	3	1	0	0	1	1
Sýria	3	0	0	0	0	3
Spojené štáty	3	0	1	1	1	0
Bez štátnej prísluš.	2	0	1	0	1	0
Albánsko	2	1	1	0	0	0
Izrael	2	0	1	1	0	0
Kazachstan	2	0	2	0	0	0
Kuvajt	2	1	1	0	0	0
Bolívia	1	0	0	1	0	0
Brazília	1	0	1	0	0	0
Kongo	1	1	0	0	0	0
Ekvádor	1	1	0	0	0	0
Jordánsko	1	0	1	0	0	0
Japonsko	1	0	1	0	0	0
Namíbia	1	0	0	0	1	0
Omán	1	1	0	0	0	0
Poľsko	1	0	0	1	0	0
Palestína	1	0	0	0	1	0
Sierra Leone	1	1	0	0	0	0
Tadžikistan	1	1	0	0	0	0
Nezistená štátna prísl.	1	0	0	1	0	0
Uzbekistan	1	0	1	0	0	0
Peru	1	0	0	0	1	0
Spolu	1 321	423	107	158	333	300

4.3 Falšovanie a pozmeňovanie cestovných, pobytových a iných dokumentov

Počet zistených falošných a pozmenených cestovných dokladov podľa miesta zistenia za obdobie roka 2007 a 2008

	2007	2008
Vonkajšia hranica spolu	112	51
Z toho: pozemná hranica	85	36
vzdušná hranica	27	15
Vnútrotná hranica spolu	563	0
Z toho: štátna hranica s Rakúskom	290	0
štátna hranica s Maďarskom	85	0
štátna hranica s Českom	21	0
štátna hranica s Poľskom	167	0
Vnútrozemie spolu	171	35
Z toho: RHCP Bratislava	158	11
RCP Nitra	3	3
RCP B. Bystrica	0	6
RHCP Prešov	10	15
Spolu	846	86

Spôsoby falšovania a pozmeňovania cestovných dokladov podľa miesta zistenia za obdobie roka 2008

	Spolu	Z toho:							
		A	B	C	D	E	F	G	H
Vonkajšia hranica spolu	51	3	0	0	14	0	5	29	0
Z toho: pozemná hranica	36	1	0	0	7	0	0	28	0
vzdušná hranica	15	2	0	0	7	0	5	1	0
Vnútrozemie spolu	35	12	0	0	0	0	2	21	0
Z toho: RHCP Bratislava	11	8	0	0	0	0	0	3	0
RCP Nitra	3	0	0	0	0	0	0	3	0
RCP B. Bystrica	6	3	0	0	0	0	2	1	0
RHCP Prešov	15	1	0	0	0	0	0	14	0
Spolu	86	15	0	0	14	0	7	50	0

- A. výmena fotografie,
- B. prepisovanie údajov v cestovnom doklade,
- C. dopísanie údajov do cestovného dokladu,
- D. výmena strán v cestovnom doklade,
- E. pravý cestovný doklad /krádež čistopisu/ vystavený neoprávnenou osobou,
- F. zneužitie pravého cestovného dokladu inou osobou /cesta na cudzí cestovný doklad v ktorom nebola vykonaná žiadna zmena/,
- G. falošný cestovný doklad,
- H. pravý cestovný doklad vydaný oprávneným útvarom, ale inej osobe, než údaje ktorej sú v CD (napr. v dôsledku korupcie alebo predloženia nesprávnych podkladových dokumentov potrebných na vydanie CD)

Počet najčastejšie zneužívaných cestovných dokladov za obdobie roka 2007 a 2008 - TOP 5

Druh dokladu	Vydávajúci štát	2007
ID karta	Španielsko	151
ID karta	Slovensko	138
ID karta	Rumunsko	124
občiansky preukaz	Poľsko	121
občiansky preukaz	Maďarsko	102
ostatné	---	210
Spolu		846

Druh dokladu	Vydávajúci štát	2008
ID karta	Rumunsko	40
ID karta	Slovensko	16
cestovný pas	India	4
ID karta	Česko	2
ID karta	Poľsko	2
ostatné	---	22
Spolu		86

Falšovanie víz, priechodových pečiatok, povolení na pobyt a iných dokumentov za obdobie roka 2007 a 2008

	2007	2008
Víza	48	5
Priechodové pečiatky	198	1
Povolenia na pobyt	64	30
Iné dokumenty*	-	33
Spolu	310	69

* uvedené štatistické údaje sa v roku 2007 neevidovali

Falšovanie víz, priechodových pečiatok, povolení na pobyt a iných dokumentov podľa miesta zistenia za obdobie roka 2008

	Spolu	Z toho:			
		Víza	Priechodové pečiatky	Povolenia na pobyt	Iné dokumenty
Vonkajšia hranica spolu	38	5	1	28	4
Z toho: pozemná hranica	34	5	1	25	3
vzdušná hranica	4	0	0	3	1
Vnútrozemie spolu	31	0	0	2	29
Z toho: RHCP Bratislava	4	0	0	0	4
RCP Nitra	24	0	0	0	24
RCP B. Bystrica	1	0	0	0	1
RHCP Prešov	2	0	0	2	0
Spolu	69	5	1	30	33

4.4 Nelegálna migrácia formou prevádzachtva

4.4.1 Prevádzachtvo

Realizované prípady prevádzachtva za obdobie roka 2007 a 2008

Zločin prevádzachtva §355 Tr. Zákona (do roku 2005 trestný čin podľa §171a)	2007	2008
Počet podnetov (Dokumentované prípady prevádzachtva)	134	58
Podnety so vzneseným obvinením (Prípady prevádzachtva, v ktorých bolo vznesené obvinenie)	123	43
Počet podozrivých prevádzachtov (zistených prevádzachtov)	278	142
Prevádzachtia so vzneseným obvinením (ktorým bolo vznesené obvinenie)	225	112
Prevedení migranti	1 966	1 008
Zadržaní migranti	856	388
Počet skutkov	298	186

Podnety podané NJBPNM pre zločin prevádzachtva podľa štátnej hranice SR za obdobie roka 2008

	Počet podaných podnetov	Počet prevádzachtov	Počet obvinených prevádzachtov	Počet prevedených migrantov s prevádzachtom
Vonkajšia hranica spolu	9	15	7	202
Z toho:				
pozemná hranica	9	15	7	202
vzdušná hranica	0	0	0	0
Vnútrotná hranica spolu	17	84	80	638
Z toho:				
štátna hranica s Rakúskom	15	81	78	627
štátna hranica s Maďarskom	1	2	2	8
štátna hranica s Českom	0	0	0	0
štátna hranica s Poľskom	1	1	0	3
Vnútrozemie	32	43	25	168
Spolu	58	142	112	1 008

Štátna príslušnosť prevádzáčov a migrantov za obdobie roka 2008

Prevádzачi		Migranti		
Štátna príslušnosť	Počet	Štátna príslušnosť	Prevedení	Z toho zadržaní
Moldavsko	5	Moldavsko	78	73
Pakistan	6	Pakistan	74	67
India	5	India	49	49
Ukrajina	11	Ukrajina	36	25
Rusko	6	Rusko	36	7
Afganistan	6	Afganistan	8	6
Bangladéš	3	Bangladéš	14	13
Gruzínsko	1	Gruzínsko	5	5
Macedónsko	1	Macedónsko	1	1
Vietnam	2	Vietnam	4	4
Arménsko	1	Srí Lanka	4	4
Bielorusko	2	Nigéria	1	1
Poľsko	1	Čína	28	13
Rumunsko	2	---	---	---
Slovensko	75	---	---	---
Sýria	2	---	---	---
Nezistená štátna prísl.	13	Nezistená štátna prísl.	670	120
Spolu	142	Spolu	1 008	388

4.4.2 Realizácia organizovaných a zločineckých skupín

Organizované a zločinecké skupiny v dokumentovaných prípadoch NJBPNM za obdobie roka 2008

Skupina	Celkový počet podnetov	Počet obvinení v podnetoch	Celkom prevádzáčov	Vznesené obvinenie prevádzáčom
Organizovaná	14	11	86	75
Zločinecká (doobvinenie)	1	1	1	1

4.5 Návratová politika

4.5.1 Readmisia týkajúca sa nelegálnej migrácie

Prehľad o odovzdaných a prijatých osobách podľa readmisných dohôd za obdobie roka 2007 a 2008 v rámci nelegálnej migrácie

Readmisná dohoda so štátom:	2007		2008	
	Odovzdané osoby (zo SR)	Prijaté osoby (do SR)	Odovzdané osoby (zo SR)	Prijaté osoby (do SR)
Ukrajina	1 183	4	691	7
Rakúsko	0	470	0	31
Maďarsko	36	7	1	2
Česko	13	77	0	2
Poľsko	4	17	3	0
Spolu	1 236	575	695	42

Prehľad o prijatých osobách na územie SR podľa readmisných dohôd týkajúcich sa nelegálnej migrácie za rok 2008

Štátna príslušnosť	Spolu	Z toho:							
		Vnútrotná hranica					Vonkajšia hranica		
		Spolu	Z toho štátna hranica SR s:				Spolu	Z toho:	
			AUT	HUN	CZE	POL		Pozemná	Vzdušná
Moldavsko	27	27	26	1	0	0	0	0	0
Rusko	3	0	0	0	0	0	3	3	0
Srbsko	2	2	1	0	1	0	0	0	0
Slovensko	2	0	0	0	0	0	2	2	0
Ukrajina	2	1	1	0	0	0	1	1	0
Afganistan	1	1	1	0	0	0	0	0	0
Arménsko	1	0	0	0	0	0	1	1	0
Čierna Hora	1	1	1	0	0	0	0	0	0
Nigéria	1	1	1	0	0	0	0	0	0
Turecko	1	1	0	0	1	0	0	0	0
Bez štátnej prísl.	1	1	0	1	0	0	0	0	0
Spolu	42	35	31	2	2	0	7	7	0

AUT - Rakúsko
HUN - Maďarsko
CZE - Česko
POL - Poľsko

Prehľad o odovzdaných osobách z územia SR podľa readmisnej dohody medzi vládou Slovenskej republiky a vládou Ukrajiny za obdobie roka 2007 a 2008 - TOP 10

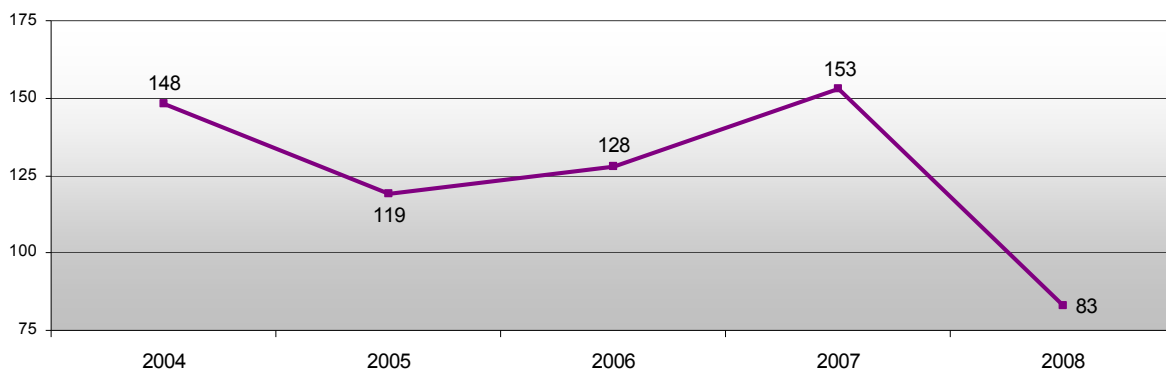
Štátna príslušnosť	2007
Moldavsko	410
Pakistan	228
India	143
Gruzínsko	128
Bangladéš	59
Rusko	57
Čína	38
Irak	29
Afganistan	28
Ukrajina	16
ostatné	47
Spolu	1 183

Štátna príslušnosť	2008
Moldavsko	243
Gruzínsko	136
Pakistan	79
Afganistan	66
Bangladéš	36
Rusko	35
India	34
Čína	28
Ukrajina	12
Arménsko	7
ostatné	15
Spolu	691

4.5.2 Dobrovoľné návraty

Prehľad dobrovoľných návratov za obdobie rokov

2004	2005	2006	2007	2008
148	119	128	153	83



Prehľad dobrovoľných návratov podľa krajiny návratu a projektov za obdobie roka 2008

Krajina návratu	Spolu	Z toho:	
		Projekt „A“	Projekt „B“
Moldavsko	32	30	2
Irak	17	0	17
Srbsko	8	2	6
India	6	4	2
Rusko	4	0	4
Afganistan	3	0	3
Arménsko	3	0	3
Mongolsko	3	0	3
Albánsko	1	1	0
Čína	1	1	0
Gruzínsko	1	1	0
Jemen	1	0	1
Senegal	1	1	0
Ukrajina	1	0	1
Vietnam	1	1	0
Spolu	83	41	42

Projekt „A“ - Posilnenie mechanizmov a harmonizácia štandardov v oblasti dobrovoľných návratov nelegálnych migrantov v členských štátoch strednej Európy (spolufinancovaný z Return Fund – Preparatory Actions 2006)

Projekt „B“ - Vytvorenie komplexného systému informovania o programe asistovaných dobrovoľných návratov a jeho realizácie so zreteľom na potreby migranta v programovom období ERF 2007 (spolufinancovaný z Európskeho fondu pre utečencov a zo štátneho rozpočtu SR)

Poznámka:

Dobrovoľné návraty - zahŕňajú návraty cudzincov z ÚPZC a z azylových zariadení MÚ MV SR.

4.5.3 Dublinské transfery

Prehľad uskutočnených transferov podľa Nariadenia Rady (ES) č. 343/2003 (Dublinské nariadenie) podľa krajín za rok 2008

Krajina	Spolu	Z toho:	
		Odovzdané osoby z územia SR	Prijaté osoby na územie SR
Rakúsko	124	13	111
Poľsko	66	66	0
Nemecko	58	4	54
Švédsko	18	0	18
Veľká Británia	18	0	18
Holandsko	12	0	12
Francúzsko	8	0	8
Maďarsko	7	6	1
Česko	6	3	3
Belgicko	3	0	3
Dánsko	2	0	2
Fínsko	1	1	0
Grécko	1	1	0
Luxembursko	1	0	1
Slovinsko	1	0	1
Taliano	1	0	1
Spolu	327	94	233

Poznámka:

Uskutočnený transfer podľa Dublinského nariadenia - ak SR odovzdá (vráti) štátneho príslušníka tretej krajiny inému členskému štátu, ktorý je kompetentný rozhodovať v azylovom konaní, alebo SR prijme štátneho príslušníka tretej krajiny z iného členského štátu, lebo je kompetentná rozhodovať v azylovom konaní.

Prehľad uskutočnených transferov podľa Nariadenia Rady (ES) č. 343/2003 (Dublinské nariadenie) podľa štátnej príslušnosti za rok 2008

Štátna príslušnosť	Spolu	Z toho:	
		Odovzdané osoby z územia SR	Prijaté osoby na územie SR
Rusko	129	68	61
India	35	1	34
Irak	30	1	29
Gruzínsko	26	2	24
Vietnam	14	2	12
Moldavsko	13	0	13
Afganistan	11	1	10
Pakistan	9	3	6
Arménsko	8	0	8
Sýria	7	0	7
Ukrajina	7	1	6
Čína	5	0	5
Nigéria	3	3	0
Srbsko	3	0	3
Tadžikistan	3	1	2
Bangladéš	2	0	2
Egypt	2	0	2
Kazachstan	2	2	0
Kuba	2	0	2
Macedónsko	2	1	1
Maroko	2	2	0
Mongolsko	2	2	0
Bez štátnej príslušnosti	2	1	1
Azerbajdžan	1	0	1
Bielorusko	1	0	1
Irán	1	0	1
Nepál	1	0	1
Sierra Leone	1	1	0
Sudán	1	1	0
Tunis	1	1	0
Turecko	1	0	1
Spolu	327	94	233

Prehľad o prijatých osobách na územie SR z jednotlivých krajín v členení podľa štátnej príslušnosti podľa Nariadenia Rady (ES) č. 343/2003 (Dublinské nariadenie) za rok 2008

Štátna príslušnosť	Spolu	Z toho krajina:												
		AT	DE	SE	GB	NL	FR	BE	CZ	DK	LU	HU	SI	IT
Rusko	61	44	9	0	0	2	2	1	1	0	0	1	1	0
India	34	12	7	0	12	3	0	0	0	0	0	0	0	0
Irak	29	2	8	16	1	2	0	0	0	0	0	0	0	0
Gruzínsko	24	15	4	0	1	1	2	1	0	0	0	0	0	0
Moldavsko	13	12	0	0	0	0	0	0	0	0	0	0	0	1
Vietnam	12	1	6	0	1	3	1	0	0	0	0	0	0	0
Afganistan	10	2	3	0	2	1	0	1	0	1	0	0	0	0
Arménsko	8	8	0	0	0	0	0	0	0	0	0	0	0	0
Sýria	7	2	3	1	0	0	0	0	0	1	0	0	0	0
Pakistan	6	2	2	0	0	0	2	0	0	0	0	0	0	0
Ukrajina	6	2	4	0	0	0	0	0	0	0	0	0	0	0
Čína	5	1	1	0	1	0	0	0	2	0	0	0	0	0
Srbsko	3	0	3	0	0	0	0	0	0	0	0	0	0	0
Bangladéš	2	1	1	0	0	0	0	0	0	0	0	0	0	0
Egypt	2	1	1	0	0	0	0	0	0	0	0	0	0	0
Kuba	2	2	0	0	0	0	0	0	0	0	0	0	0	0
Tadžikistan	2	2	0	0	0	0	0	0	0	0	0	0	0	0
Azerbajdžan	1	0	0	0	0	0	1	0	0	0	0	0	0	0
Bielorusko	1	0	0	0	0	0	0	0	0	0	1	0	0	0
Irán	1	0	1	0	0	0	0	0	0	0	0	0	0	0
Macedónsko	1	0	1	0	0	0	0	0	0	0	0	0	0	0
Nepál	1	0	0	1	0	0	0	0	0	0	0	0	0	0
Turecko	1	1	0	0	0	0	0	0	0	0	0	0	0	0
Bez štátnej prísluš.	1	1	0	0	0	0	0	0	0	0	0	0	0	0
Spolu	233	111	54	18	18	12	8	3	3	2	1	1	1	1

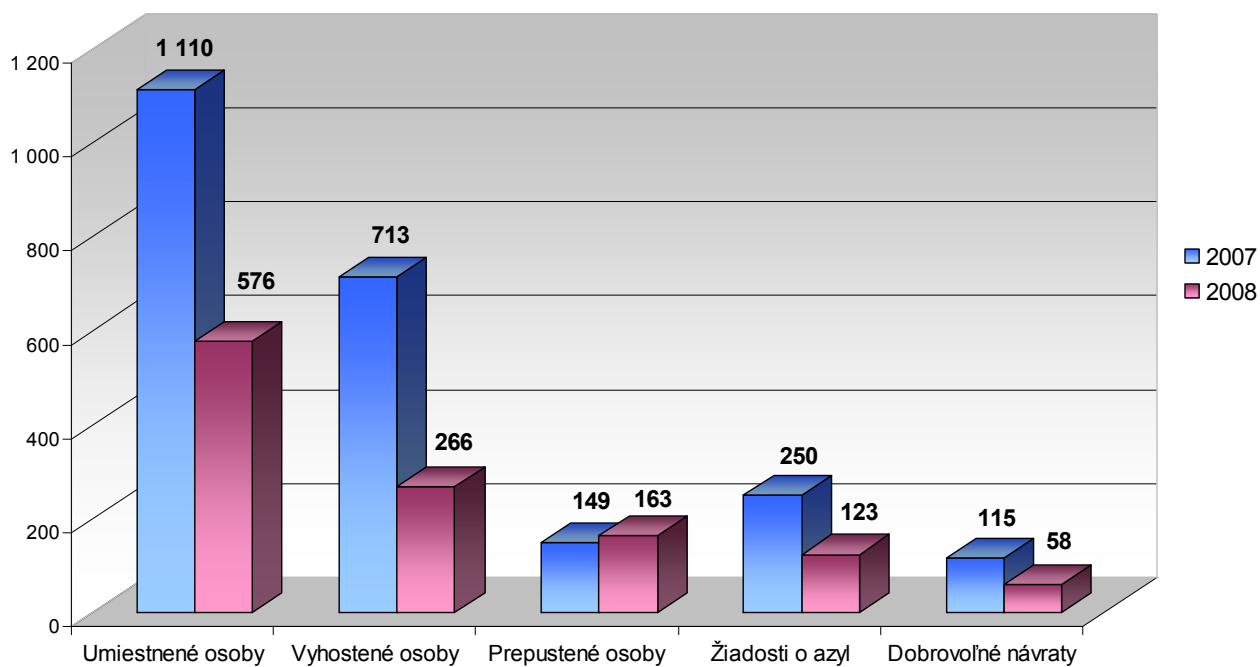
AT- Rakúsko
DE- Nemecko
SE - Švédsko
GB -Veľká Británia
NL - Holandsko
FR - Francúzsko
BE - Belgicko
CZ - Česko
DK - Dánsko
LU -Luxembursko
HU -Maďarsko
SI - Slovinsko
IT - Taliansko

4.5.4 Činnosť útvarov policajného zaistenia pre cudzincov

Činnosť útvarov policajného zaistenia pre cudzincov za obdobie roka 2007 a 2008

	2007			2008		
	Spolu	Z toho:		Spolu	Z toho:	
		ÚPZC Medveďov	ÚPZC Sečovce		ÚPZC Medveďov	ÚPZC Sečovce
Umiestnené osoby	1 110	754	356	576	345	231
Vyhostené osoby	713	582	131	266	217	49
Prepustené osoby	149	141	8	163	64	99
Žiadosti o azyl	250	107	143	123	41	82
Dobrovoľné návraty	115	80	35	58	34	24

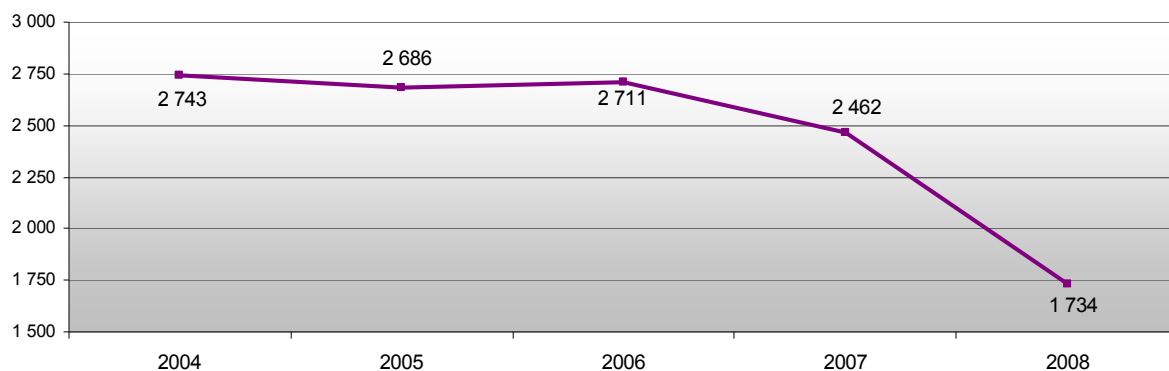
Činnosť útvarov policajného zaistenia pre cudzincov
za obdobie roka 2007 a 2008



4.5.5 Evidencia nežiaducich osôb (Vyhostenie)

Prehľad nežiaducich osôb na území SR, ktorým bolo vydané rozhodnutie o administratívnom alebo súdnom vyhostení za obdobie rokov

2004	2005	2006	2007	2008
2 743	2 686	2 711	2 462	1 734



Prehľad nežiaducich osôb podľa štátnej príslušnosti za obdobie roka 2007 a 2008 - TOP 10

Štátna príslušnosť	2007		
	Spolu	Z toho:	
		AV	SV
Ukrajina	1 754	1511	243
Moldavsko	413	331	82
Rusko	39	39	0
India	34	8	26
Čína	26	23	3
Srbsko a Č. Hora	22	18	4
Gruzínsko	21	21	0
Kórejská republika	18	16	2
Pakistan	18	4	14
Vietnam	17	17	0
ostatné	100	87	13
Spolu	2 462	2 075	387

Štátna príslušnosť	2008		
	Spolu	Z toho:	
		AV	SV
Ukrajina	679	594	85
Moldavsko	311	264	47
Gruzínsko	124	122	2
Pakistan	90	87	3
Afganistan	77	77	0
India	74	70	4
Rusko	59	55	4
Čína	56	54	2
Kórejská republika	53	53	0
Vietnam	36	33	3
ostatné	175	160	15
Spolu	1 734	1 569	165

AV - administratívne vyhostenie
SV - súdne vyhostenie

Prehľad o počte osôb zaradených do evidencie nežiaducich osôb v SR podľa dôvodov za obdobie roka 2007 a 2008

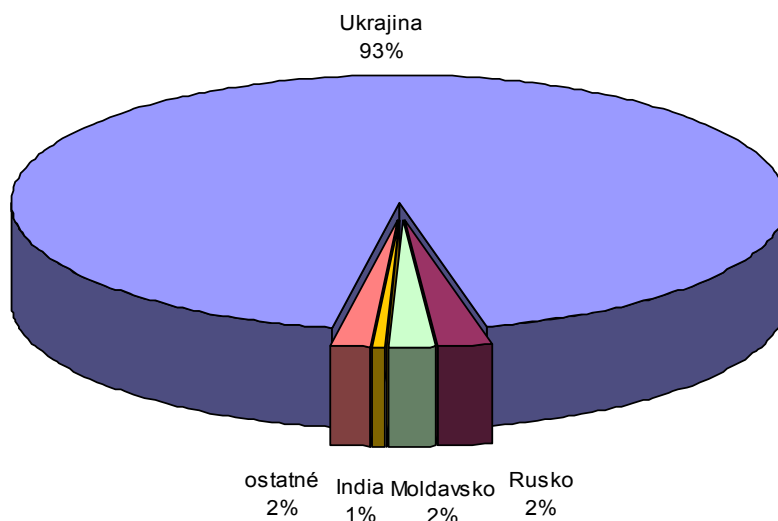
Dôvod	2007	2008
Vstup a zdržiavanie sa na území SR bez oprávnenia	1 490	1 364
Súdne vyhostenie	387	165
Iným spôsobom závažne poruší alebo opakovane porušuje všeobecne záväzné právne predpisy	332	64
Zdržiavanie sa na území SR na zákl. medzinárodnej zmluvy alebo rozhodnutia vlády SR a koná v rozpore s touto zmluvou alebo rozhodnutím	56	25
Pri kontrole podľa Zákona č.48/2002 Z. z. predloženie falšovaných alebo pozmeňovaných dokladov	154	33
Právoplatné odsúdenie za úmyselný trestný čin a nebol uložený trest vyhostenia	21	29
Ohrozenie bezpečnosti štátu, verejného poriadku, zdravia alebo práva a slobody iných a na vymedzených územiach aj prírodu	3	5
Odmietnutie hodnoverným spôsobom preukázať svoju totožnosť	2	2
Marenie výkonu rozhodnutia št. orgánu	0	2
Porušenie predpisov o omamných a psychotropných látkach	0	1
Zánik účelu udeleného povolenia na prechodný pobyt a cudzinec túto skutočnosť neoznámí policajnému útvaru	6	17
V konaní o udelenie povolenia na pobyt cudzinec úmyselne uvedie nepravdivé alebo neúplné údaje	1	10
Vykonávanie inej činnosti, než na akú bolo udelené povolenie na prechodný pobyt cudzinca	10	17
Spolu	2 462	1 734

4.6 Odopretie vstupu štátnym príslušníkom tretích krajín

Odopretie vstupu štátnym príslušníkom tretích krajín na vonkajšej hranici v členení na pozemnú hranicu a vzdušnú hranicu podľa štátnej príslušnosti za obdobie roka 2008

Štátna príslušnosť	Vonkajšia hranica		
	Spolu	Z toho:	
		Pozemná hranica	Vzdušná hranica
Ukrajina	1 506	1 505	1
Rusko	37	33	4
Moldavsko	30	30	0
India	12	0	12
Irán	4	0	4
Ekvádor	3	0	3
Bielorusko	3	3	0
Kuba	2	2	0
Juhoafrická republika	2	0	2
Arménsko	1	1	0
Gambia	1	0	1
Izrael	1	1	0
Kórejská republika	1	0	1
Líbya	1	1	0
Nigéria	1	0	1
Saudská Arábia	1	0	1
Senegal	1	1	0
Turecko	1	1	0
Uganda	1	1	0
Maurícius	1	0	1
Azerbajdžan	1	0	1
Spolu	1 611	1 579	32

Odopretie vstupu štátnym príslušníkom tretích krajín na vonkajšej hranici podľa štátnej príslušnosti za obdobie roka 2008



Odopretie vstupu štátnym príslušníkom tretích krajín na vonkajšej pozemnej hranici podľa štátnej príslušnosti za obdobie roka 2007 a 2008 - TOP 10

Štátna príslušnosť	2007
Ukrajina	1 148
Moldavsko	128
Rusko	7
Gruzínsko	4
Kuba	2
Bielorusko	1
Kazachstan	1
Turecko	1
---	-
---	-
ostatné	-
Spolu	1 292

Štátna príslušnosť	2008
Ukrajina	1 505
Rusko	33
Moldavsko	30
Bielorusko	3
Kuba	2
Arménsko	1
Izrael	1
Líbya	1
Senegal	1
Turecko	1
ostatné	1
Spolu	1 579

Odopretie vstupu štátnym príslušníkom tretích krajín na vonkajšej vzdušnej hranici podľa štátnej príslušnosti za obdobie roka 2007 a 2008 - TOP 10

Štátna príslušnosť	2007
India	54
Sýria	18
Čína	14
Irak	6
Dominikánska republika	5
Egypt	5
Vietnam	5
Irán	4
Kamerun	3
Rusko	3
ostatné	23
Spolu	140

Štátna príslušnosť	2008
India	12
Rusko	4
Irán	4
Ekvádor	3
Juhoafrická republika	2
Ukrajina	1
Gambia	1
Kórejská republika	1
Nigéria	1
Saudská Arábia	1
ostatné	2
Spolu	32

Odopretie vstupu štátnym príslušníkom tretích krajín na vonkajšej hranici podľa dôvodov odopretia vstupu za obdobie roka 2007 a 2008

Dôvody odopretia vstupu	2007			2008		
	Spolu	Z toho:		Spolu	Z toho:	
		Pozemná hranica	Vzdušná hranica		Pozemná hranica	Vzdušná hranica
A	13	11	2	5	5	0
B	3	1	2	6	1	5
C	489	445	44	988	974	14
D	22	10	12	13	11	2
E	463	400	63	308	305	3
F	25	25	0	3	3	0
G	296	290	6	22	22	0
H1	58	49	9	254	248	6
H2	35	34	1	12	10	2
I	28	27	1	0	0	0
Spolu	1 432	1 292	140	1 611	1 579	32

Dôvody v zmysle Nariadenia Európskeho parlamentu a Rady (ES) č. 562/2006, ktorým sa ustanovuje Kódex schengenských hraníc:

- A - nemá platný cestovný doklad (cestovné doklady)
- B - má falošný / pozmenený / sfaľovaný cestovný doklad
- C - nemá platné vízum alebo povolenie na pobyt
- D - má falošné / pozmenené / sfaľované vízum alebo povolenie na pobyt
- E - nemá príslušné dokumenty na zdôvodnenie účelu a podmienok pobytu
- F - dĺžka jeho pobytu na území členských štátov EU počas obdobia 6 mesiacov už dosiahla 3 mesiace
- G - nemá dostatok prostriedkov na živobytie na obdobie a formu pobytu alebo prostriedkov na návrat do krajiny pôvodu, alebo na tranzit
- H1 - je osobou, na ktorú bolo vydané upozornenie na účely odopretia vstupu v SIS
- H2 - je osobou, na ktorú bolo vydané upozornenie na účely odopretia vstupu vo vnútroštátnej evidencii
- I - považuje sa za hrozbu pre verejný poriadok, vnútornú bezpečnosť, verejné zdravie alebo medzinárodné vzťahy jedného alebo viacerých členských štátov EU

Odopretie vstupu štátnym príslušníkom tretích krajín na vonkajšej hranici podľa štátnej príslušnosti a dôvodov odopretia vstupu za obdobie roka 2008

Štátna príslušnosť	Dôvody odopretia vstupu										
	Spolu	Z toho:									
A		B	C	D	E	F	G	H1	H2	I	
Ukrajina	1 506	5	1	922	8	298	3	22	238	10	0
Rusko	37	0	0	30	0	2	0	0	3	2	0
Moldavsko	30	0	1	19	1	3	0	0	6	0	0
India	12	0	3	0	2	3	0	0	4	0	0
Irán	4	0	0	4	0	0	0	0	0	0	0
Ekvádor	3	0	0	3	0	0	0	0	0	0	0
Bielorusko	3	0	0	3	0	0	0	0	0	0	0
Kuba	2	0	0	2	0	0	0	0	0	0	0
Juhoafrická republika	2	0	0	2	0	0	0	0	0	0	0
Arménsko	1	0	0	0	1	0	0	0	0	0	0
Gambia	1	0	1	0	0	0	0	0	0	0	0
Izrael	1	0	0	0	0	0	0	0	1	0	0
Kórejská republika	1	0	0	0	0	0	0	0	1	0	0
Líbya	1	0	0	0	0	1	0	0	0	0	0
Nigéria	1	0	0	1	0	0	0	0	0	0	0
Saudská Arábia	1	0	0	1	0	0	0	0	0	0	0
Senegal	1	0	0	1	0	0	0	0	0	0	0
Turecko	1	0	0	0	1	0	0	0	0	0	0
Uganda	1	0	0	0	0	1	0	0	0	0	0
Maurícius	1	0	0	1	0	0	0	0	0	0	0
Azerbajdžan	1	0	0	0	0	0	0	0	1	0	0
Spolu	1 611	5	6	988	13	308	3	22	254	12	0

Odopretie vstupu štátnym príslušníkom tretích krajín na vonkajšej hranici v členení na pozemnú hranicu a vzdušnú hranicu podľa štátnej príslušnosti a dôvodov odopretia vstupu za obdobie roka 2008

Štátna príslušnosť		Dôvody odopretia vstupu										
		Spolu	Z toho:									
			A	B	C	D	E	F	G	H1	H2	I
POZEMNÁ HRANICA	Spolu	1 579	5	1	974	11	305	3	22	248	10	0
	Z toho:											
	Ukrajina	1 505	5	0	921	8	298	3	22	238	10	0
	Rusko	33	0	0	28	0	2	0	0	3	0	0
	Moldavsko	30	0	1	19	1	3	0	0	6	0	0
	Bielorusko	3	0	0	3	0	0	0	0	0	0	0
	Kuba	2	0	0	2	0	0	0	0	0	0	0
	Arménsko	1	0	0	0	1	0	0	0	0	0	0
	Izrael	1	0	0	0	0	0	0	0	1	0	0
	Líbya	1	0	0	0	0	1	0	0	0	0	0
	Senegal	1	0	0	1	0	0	0	0	0	0	0
Turecko	1	0	0	0	1	0	0	0	0	0	0	
Uganda	1	0	0	0	0	1	0	0	0	0	0	
VZDUŠNÁ HRANICA	Spolu	32	0	5	14	2	3	0	0	6	2	0
	Z toho:											
	India	12	0	3	0	2	3	0	0	4	0	0
	Rusko	4	0	0	2	0	0	0	0	0	2	0
	Irán	4	0	0	4	0	0	0	0	0	0	0
	Ekvádor	3	0	0	3	0	0	0	0	0	0	0
	Juhoafrická rep.	2	0	0	2	0	0	0	0	0	0	0
	Ukrajina	1	0	1	0	0	0	0	0	0	0	0
	Gambia	1	0	1	0	0	0	0	0	0	0	0
	Kórejská rep.	1	0	0	0	0	0	0	0	1	0	0
	Nigéria	1	0	0	1	0	0	0	0	0	0	0
	Saudská Arábia	1	0	0	1	0	0	0	0	0	0	0
Maurícius	1	0	0	1	0	0	0	0	0	0	0	
Azerbajdžan	1	0	0	0	0	0	0	0	1	0	0	
Spolu	1 611	5	6	988	13	308	3	22	254	12	0	

Odopretie vstupu štátnym príslušníkom tretích krajín na vonkajšej pozemnej hranici podľa hraničného priechodu, štátnej príslušnosti a dôvodov odopretia vstupu za obdobie roka 2008

Štátna príslušnosť		Dôvody odopretia vstupu										
		Spolu	Z toho:									
	A		B	C	D	E	F	G	H1	H2	I	
Ubl'a		253	3	0	164	0	66	0	3	12	5	0
Z toho:	Ukrajina	252	3	0	164	0	65	0	3	12	5	0
	Rusko	1	0	0	0	0	1	0	0	0	0	0
Vyšné Nemecké		1 248	2	1	777	7	207	3	16	230	5	0
Z toho:	Ukrajina	1 183	2	0	730	6	201	3	16	220	5	0
	Rusko	30	0	0	26	0	1	0	0	3	0	0
	Moldavsko	29	0	1	19	0	3	0	0	6	0	0
	Bielorusko	2	0	0	2	0	0	0	0	0	0	0
	Arménsko	1	0	0	0	1	0	0	0	0	0	0
	Izrael	1	0	0	0	0	0	0	0	1	0	0
	Líbya	1	0	0	0	0	1	0	0	0	0	0
	Uganda	1	0	0	0	0	1	0	0	0	0	0
Veľké Slemence		38	0	0	3	1	30	0	2	2	0	0
Z toho:	Ukrajina	38	0	0	3	1	30	0	2	2	0	0
Čierna nad Tisou		40	0	0	30	3	2	0	1	4	0	0
Z toho:	Ukrajina	32	0	0	24	1	2	0	1	4	0	0
	Rusko	2	0	0	2	0	0	0	0	0	0	0
	Kuba	2	0	0	2	0	0	0	0	0	0	0
	Moldavsko	1	0	0	0	1	0	0	0	0	0	0
	Bielorusko	1	0	0	1	0	0	0	0	0	0	0
	Senegal	1	0	0	1	0	0	0	0	0	0	0
	Turecko	1	0	0	0	1	0	0	0	0	0	0
Spolu		1 579	5	1	974	11	305	3	22	248	10	0

Odopretie vstupu štátnym príslušníkom tretích krajín na vonkajšej vzdušnej hranici podľa hraničného priechodu, štátnej príslušnosti a dôvodov odopretia vstupu za obdobie roka 2008

Štátna príslušnosť		Dôvody odopretia vstupu										
		Spolu	Z toho:									
	A		B	C	D	E	F	G	H1	H2	I	
letisko Bratislava		32	0	5	14	2	3	0	0	6	2	0
Z toho:	India	12	0	3	0	2	3	0	0	4	0	0
	Rusko	4	0	0	2	0	0	0	0	0	2	0
	Irán	4	0	0	4	0	0	0	0	0	0	0
	Ekvádor	3	0	0	3	0	0	0	0	0	0	0
	Juhoafrická republika	2	0	0	2	0	0	0	0	0	0	0
	Ukrajina	1	0	1	0	0	0	0	0	0	0	0
	Gambia	1	0	1	0	0	0	0	0	0	0	0
	Kórejská republika	1	0	0	0	0	0	0	0	1	0	0
	Nigéria	1	0	0	1	0	0	0	0	0	0	0
	Saudská Arábia	1	0	0	1	0	0	0	0	0	0	0
	Maurícius	1	0	0	1	0	0	0	0	0	0	0
Azerbajdžan	1	0	0	0	0	0	0	0	1	0	0	
letisko Poprad		0	0	0	0	0	0	0	0	0	0	0
letisko Košice		0	0	0	0	0	0	0	0	0	0	0
Spolu		32	0	5	14	2	3	0	0	6	2	0

4.7 Pozitívne lustrácie osôb

Pozitívne lustrácie osôb podľa článku 96 Schengenského dohovoru podľa štátnej príslušnosti za obdobie roka 2008

Štátna príslušnosť	Spolu	Z toho:			
		Vonkajšia pozemná hranica	Vonkajšia vzdušná hranica	OCP PZ	iné
Ukrajina	258	231	3	6	18
Moldavsko	27	18	0	0	9
Srbsko	10	3	0	3	4
India	8	0	7	1	0
Nigéria	6	0	4	2	0
Turecko	5	0	1	2	2
Macedónsko	4	0	0	1	3
Bielorusko	3	1	0	0	2
Brazília	3	3	0	0	0
Čína	3	0	1	2	0
Gruzínsko	3	1	0	0	2
Maroko	3	3	0	0	0
Rusko	3	2	0	0	1
Tunisko	3	0	3	0	0
Vietnam	3	0	1	1	1
Pakistan	2	0	0	1	1
Alžírsko	1	0	0	0	1
Albánsko	1	1	0	0	0
Bosna a Hercegovina	1	0	1	0	0
Irák	1	1	0	0	0
Kórea	1	0	1	0	0
Kuba	1	0	0	0	1
Rakúsko	1	1	0	0	0
Rumunsko	1	0	0	0	1
Spolu	352	265	22	19	46

4.8 Pátranie a blokovanie osôb, dopravných prostriedkov a vecí

Prehľad o počte realizovaných osôb a vecí na základe pátrania a blokovania za obdobie roka 2008

		Spolu	Z toho:					NJ
			RHCP BA	RCP NR	RCP BB	RHCP PO	RHP SO	
osoby	Spolu	780	97	39	34	59	551	0
	Z toho: PATROS	182	55	33	34	46	14	0
	IBO	11	0	0	0	1	10	0
	INO	13	0	0	0	0	13	0
	SIS	574	42	6	0	12	514	0
dopravné prostriedky	Spolu	83	0	3	0	0	80	0
	Z toho: PATRMV	8	0	3	0	0	5	0
	IBO	3	0	0	0	0	3	0
	SIS	72	0	0	0	0	72	0
veci (vrátane dokladov)	Spolu	196	29	3	0	27	137	0
	Z toho: PATRDOC	45	20	3	0	17	5	0
	IBO	2	1	0	0	0	1	0
	SIS	149	8	0	0	10	131	0

PATROS - Pátranie po osobách

PATRMV - Pátranie po motorových vozidlách

PATRDOC - Pátranie po dokumentoch

IBO, INO - Evidencie informačného systému Evidencia nežiaducich osôb, blokovaných osôb, dopravných prostriedkov a vecí na hraničných priechodoch (INBO)

SIS - Schengenský informačný systém