



Prezídium Policajného zboru odbor dopravnej polície

Dopravná nehodovosť od 01.01.2012 do 31.03.2012
v porovnaní s rovnakým obdobím roka 2011

Počet/ útvár	Rok	BA	TT	TN	NR	ZA	BB	PO	KE	Spolu SR
Dopravné nehody	2011	635	307	311	401	508	395	497	497	3533
	2012	576	291	280	353	404	309	495	357	3065
	+/-	-59	-16	-31	-48	-104	-86	-2	-122	-468
Dopravné nehody so zranením	2011	129	120	98	134	119	121	146	169	1036
	2012	151	125	89	114	109	116	129	152	985
	+/-	22	5	-9	-20	-10	-5	-17	-17	-51
Ľahko zranení	2011	116	133	106	157	133	120	170	193	1128
	2012	151	136	94	111	100	128	137	149	1006
	+/-	35	3	-12	-46	-33	8	-33	-44	-122
Ťažko zranení	2011	25	30	6	20	24	37	29	36	207
	2012	17	26	12	21	29	33	33	40	211
	+/-	-8	-4	6	1	5	-4	4	4	4
Usmrtení	2011	8	12	7	6	8	9	7	8	65
	2012	5	10	4	14	9	4	3	10	59
	+/-	-3	-2	-3	8	1	-5	-4	2	-6



Prezídium Policajného zboru odbor dopravnej polície

Hlavné hodnotiace kritérium služby dopravnej polície
Plán a skutočnosť

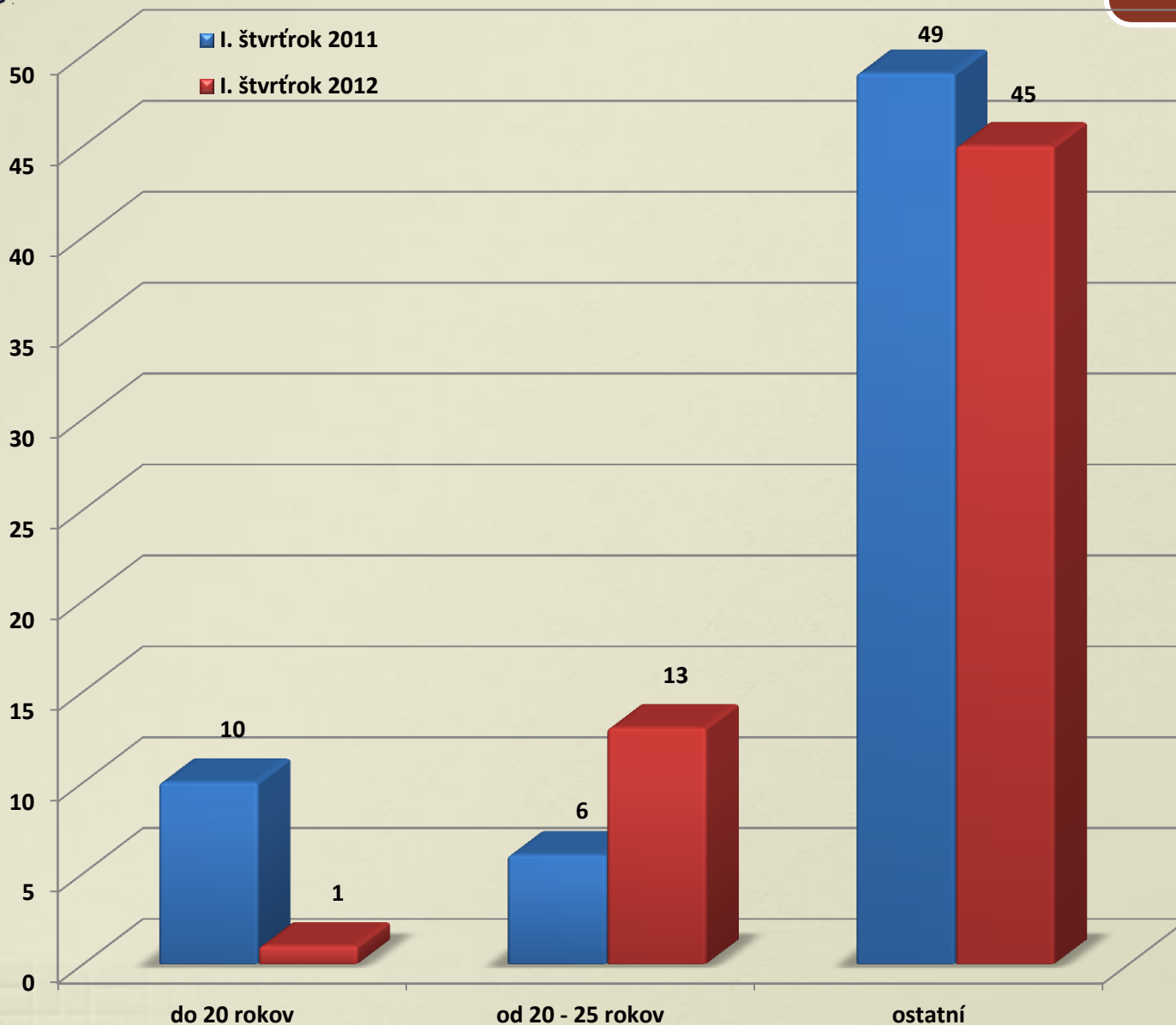
Dopravné nehody s následkom na živote a zdraví (usmrtení, ťažko zranení a ľahko zranení)

	SR	BA	TT	TN	NR	ZA	BB	PO	KE
plán	1107	123	108	117	143	131	146	155	184
skutočnosť	985	151	125	89	114	109	116	129	152
rozdiel	-122	28	17	-28	-29	-22	-30	-26	-32
rozdiel v %	-11,02	22,76	15,74	-23,93	-20,28	-16,79	-20,55	-16,77	-17,39



Prezídium Policajného zboru odbor dopravnej polície

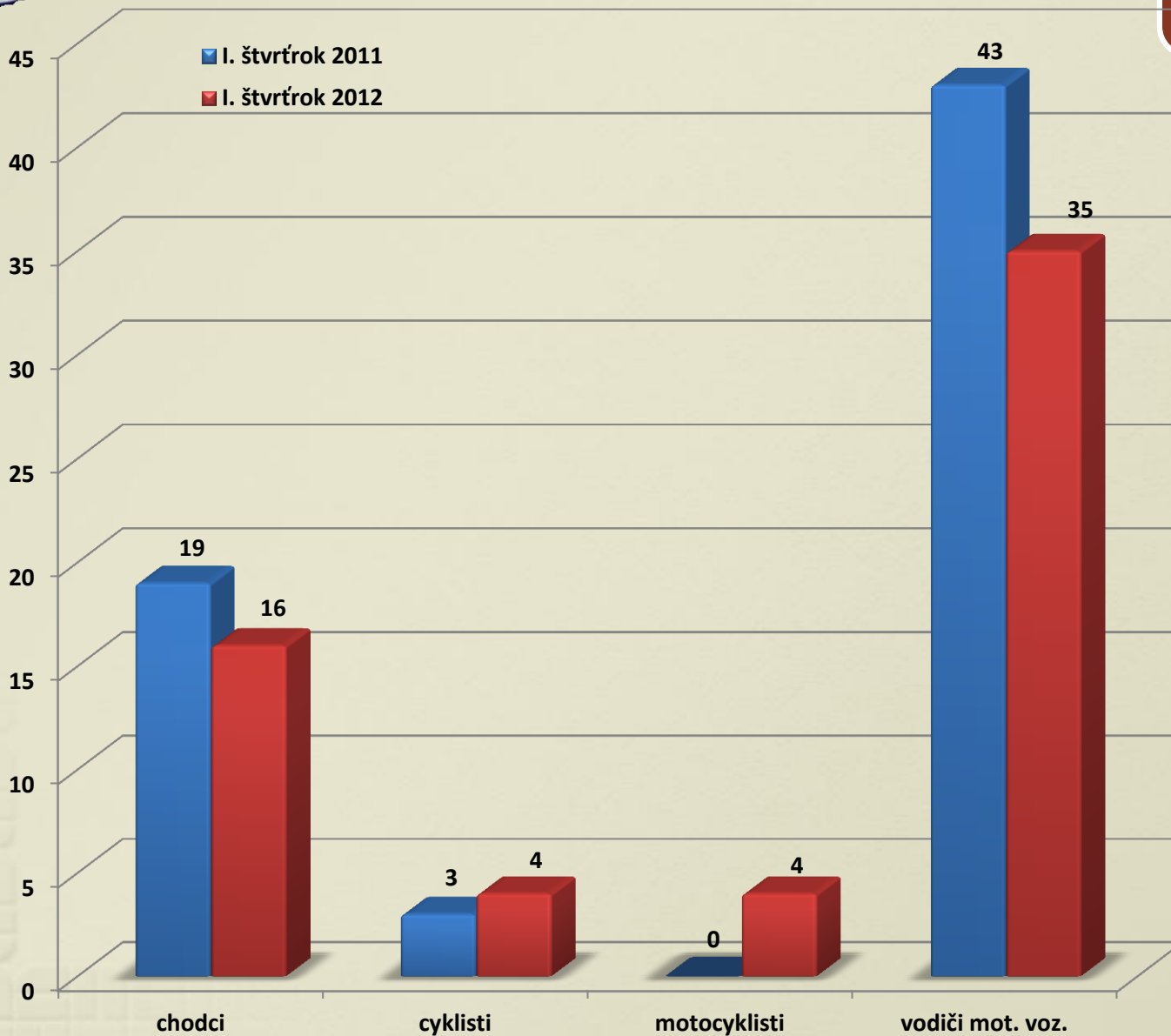
Prehľad počtu
usmrtených
podľa veku





Prezídium Policajného zboru odbor dopravnej polície

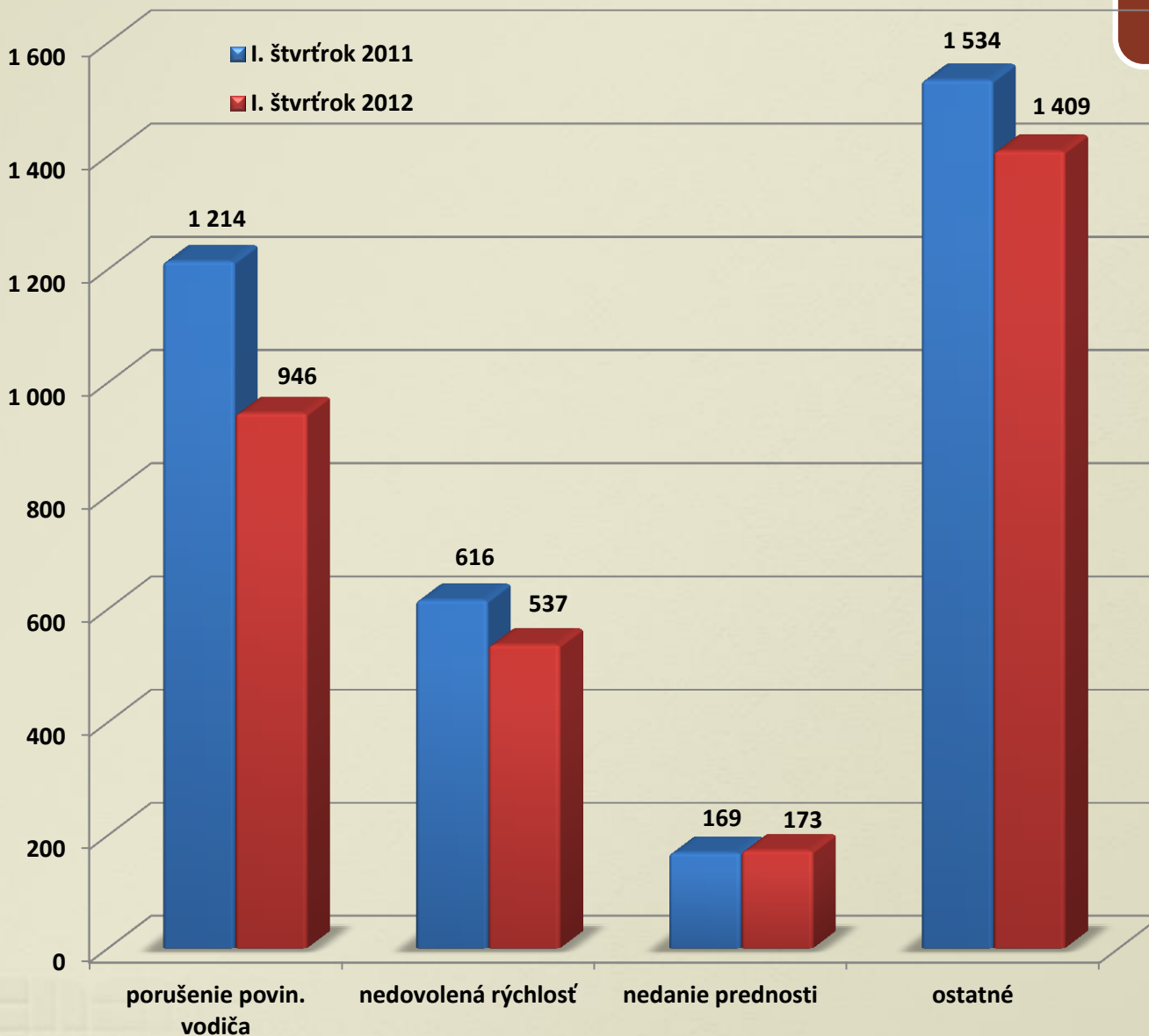
Prehľad počtu
usmrtených podľa
účastníkov
cestnej premávky





Prezídium Policajného zboru odbor dopravnej polície

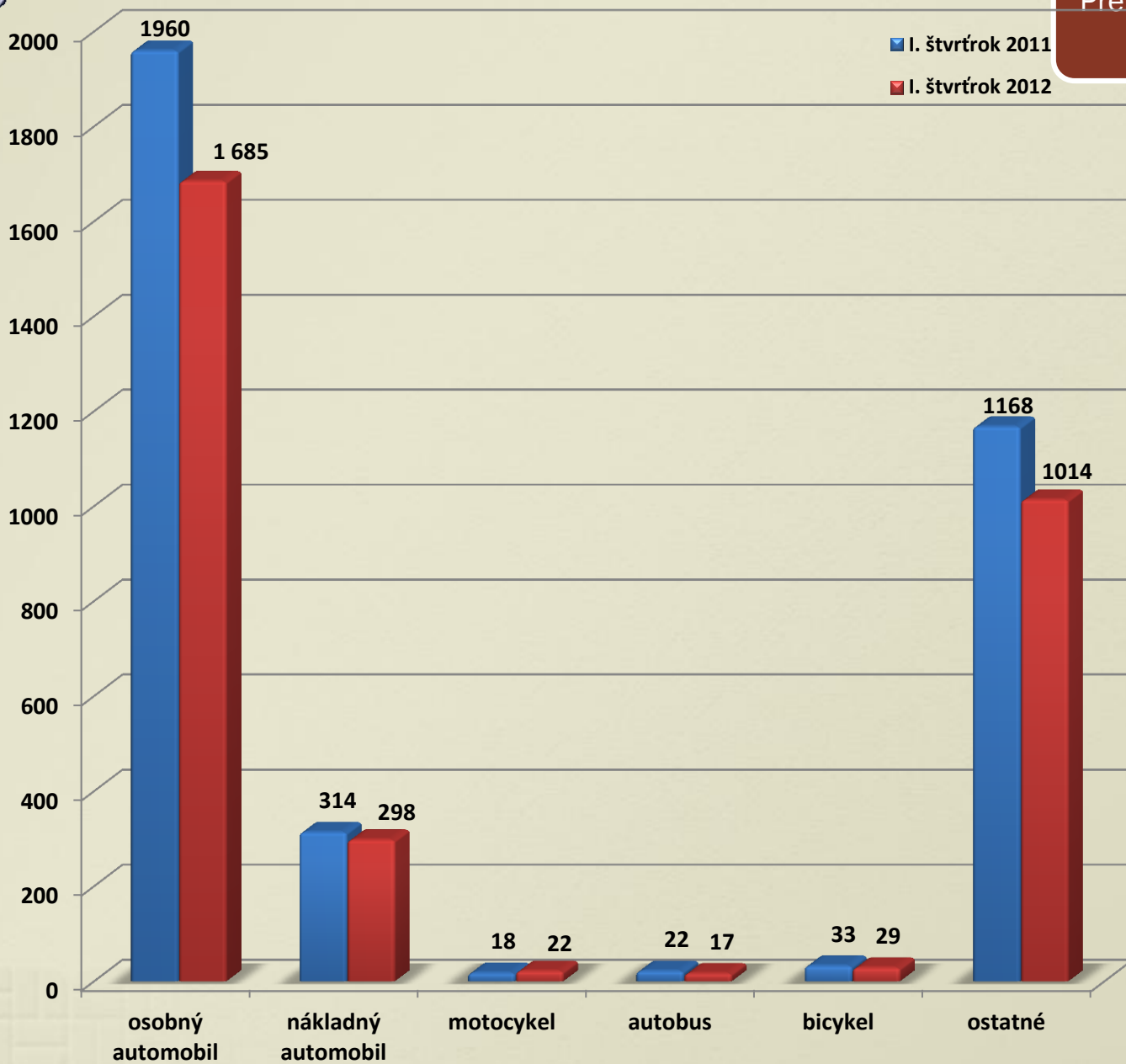
Prehľad počtu DN
podľa príčin





Prezídium Policajného zboru odbor dopravnej polície

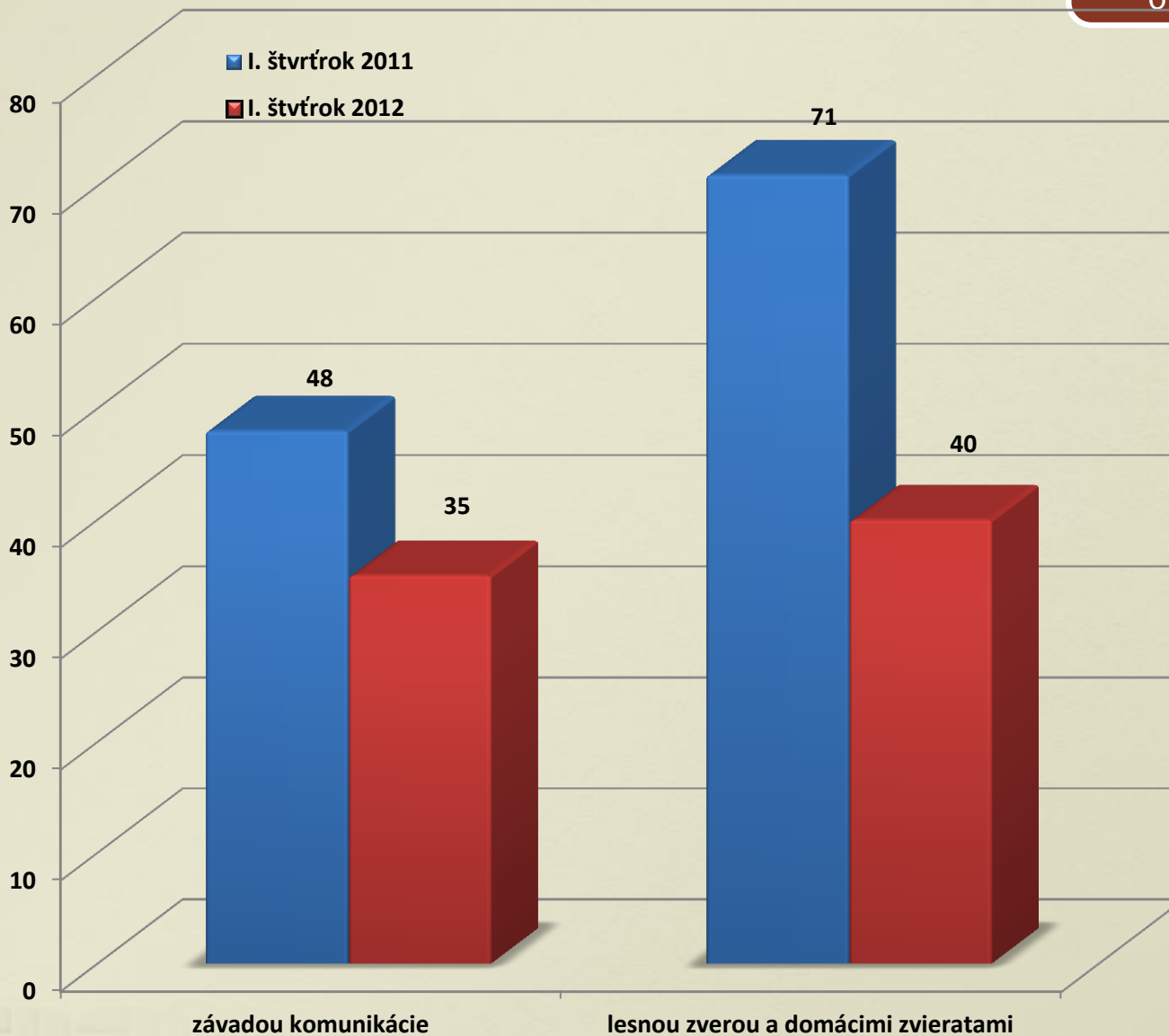
Prehľad počtu DN podľa
druhu vozidla





Prezídium Policajného zboru odbor dopravnej polície

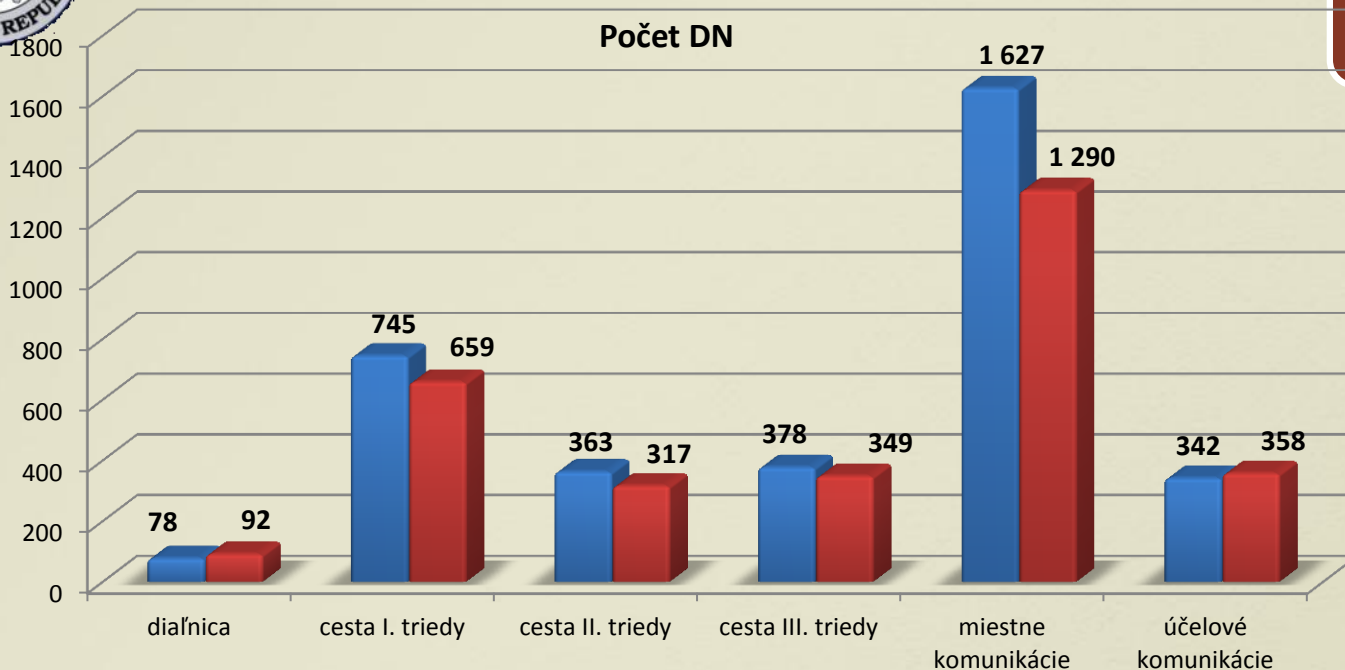
Prehľad počtu dopravných
nehôd podľa zavinenia
okrem príčin vodiča



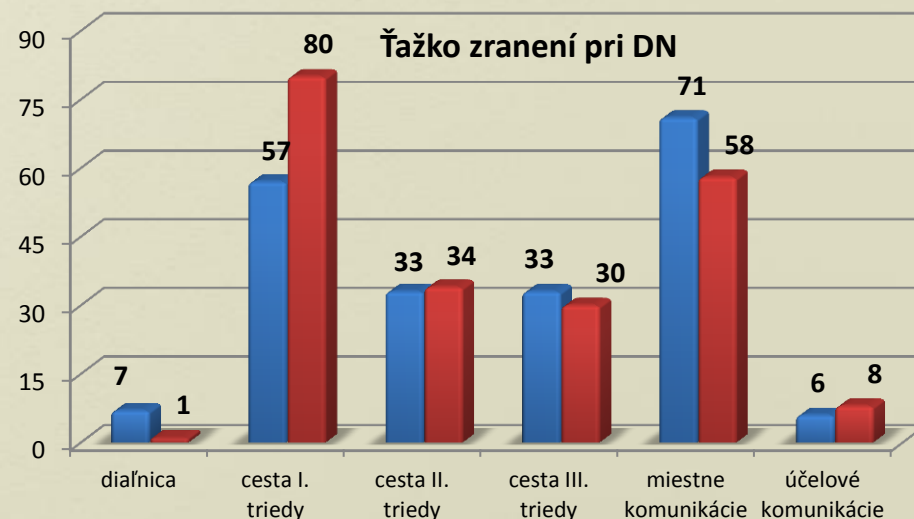
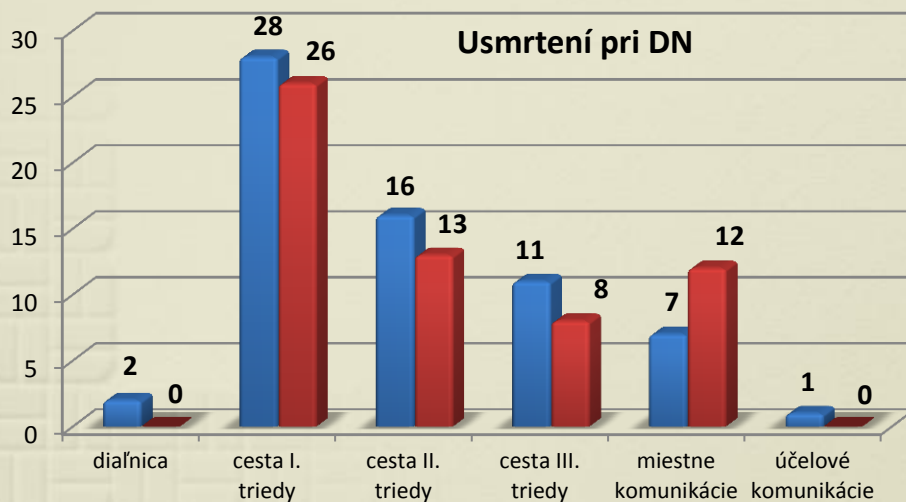


Prezídium Policajného zboru odbor dopravnej polície

Prehľad počtu
dopravných nehôd podľa
druhu komunikácie



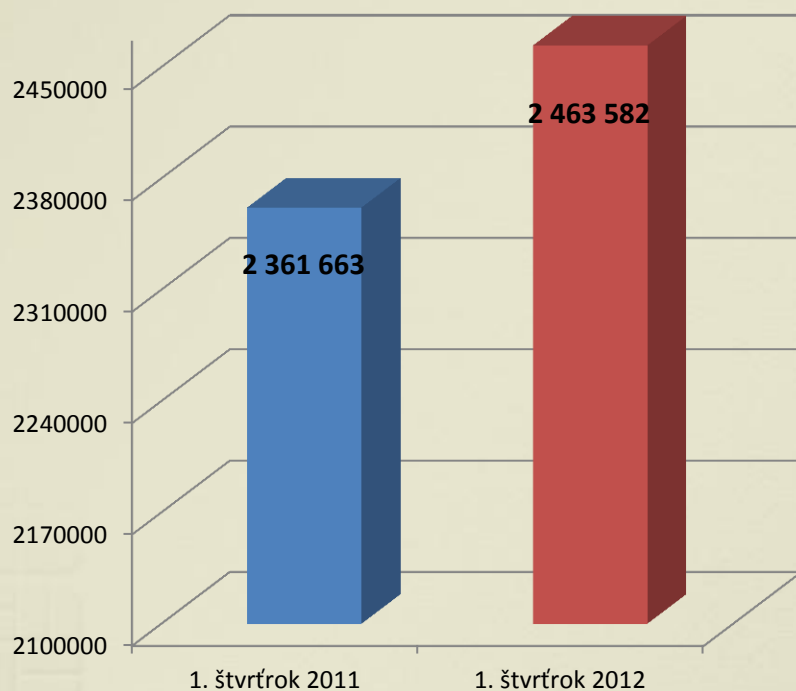
■ I. štvrťrok 2011
■ I. štvrťrok 2012





Prezídium Policajného zboru odbor dopravnej polície

Prehľad zvýšenia počtu evidovaných vozidiel



Celkový nárast počtu evidovaných vozidiel **+ 4,1 %**

Prehľad zníženia dopravnej nehodovosti



Celkový pokles dopravnej nehodovosti **- 15,3 %**